




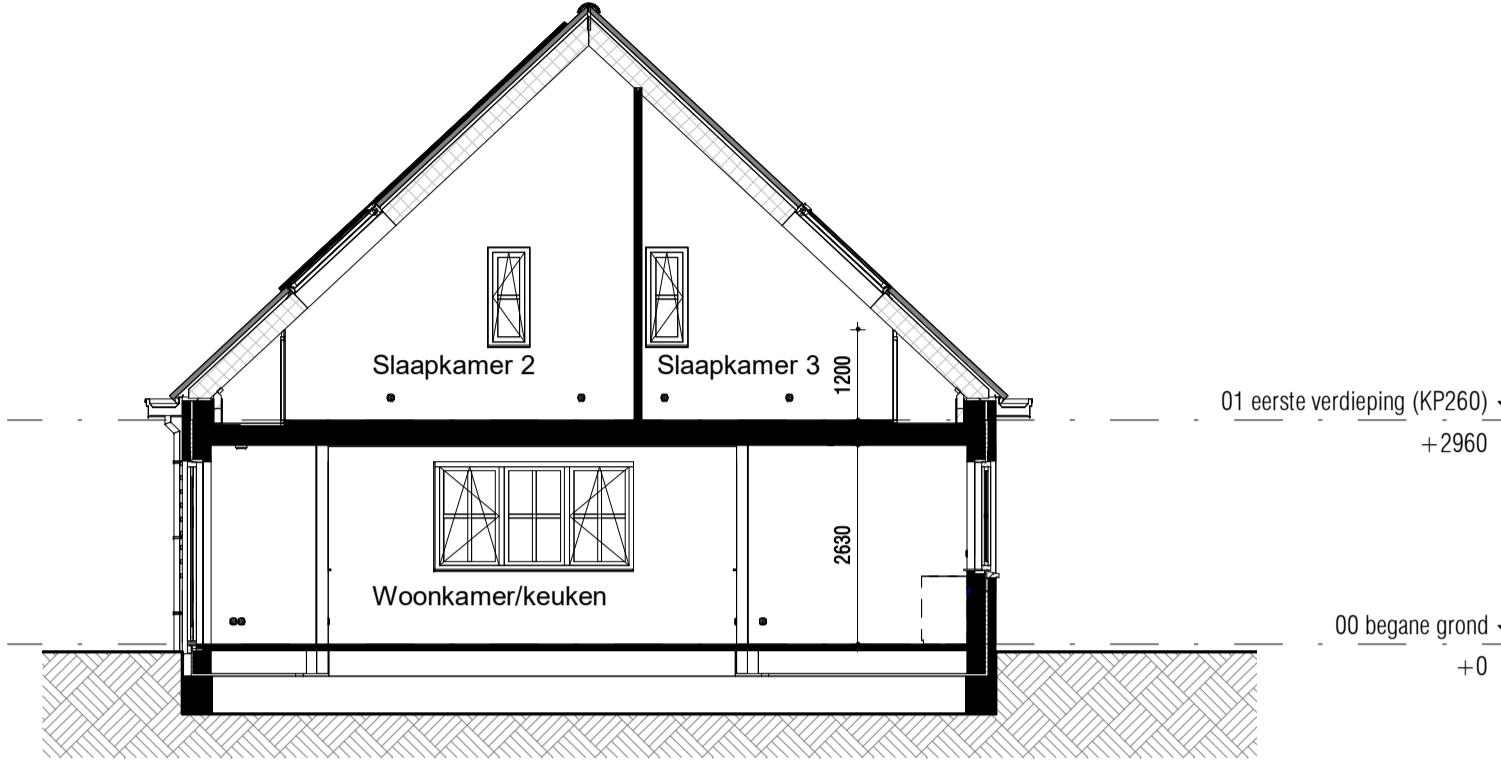
Voor aanzicht (1:100)



Rechter aanzicht (1:100)



Achter aanzicht (1:100)



Doorsnede (1:100)

RENOVOOI:

ALGEMEEN:

- hoofdentree
- inspectieluik
- technische zone
- luifel

Afkortingen installaties

- bl boiler
- ca1 kabel aansluiting
- co2 co2 censor
- er elektrische radiator
- mv mechanische ventilatie
- th thermostaat
- vd verdeler
- wd wasdroger
- wm wasmachine
- LL loze leiding
- ca centraal aardpunt
- IL inspectieluik
- gd geluidswerende deur

Hoogtes (in geval van toepassing)

Omschrijving

- wandcontactdozen verblijfsruimten
- Loze of bedrade leiding(en) data verblijfsruimten
- Schakelmateriaal
- Kamerthermostaat / co2
- Wandlichtpunten

Hoogte (circa)

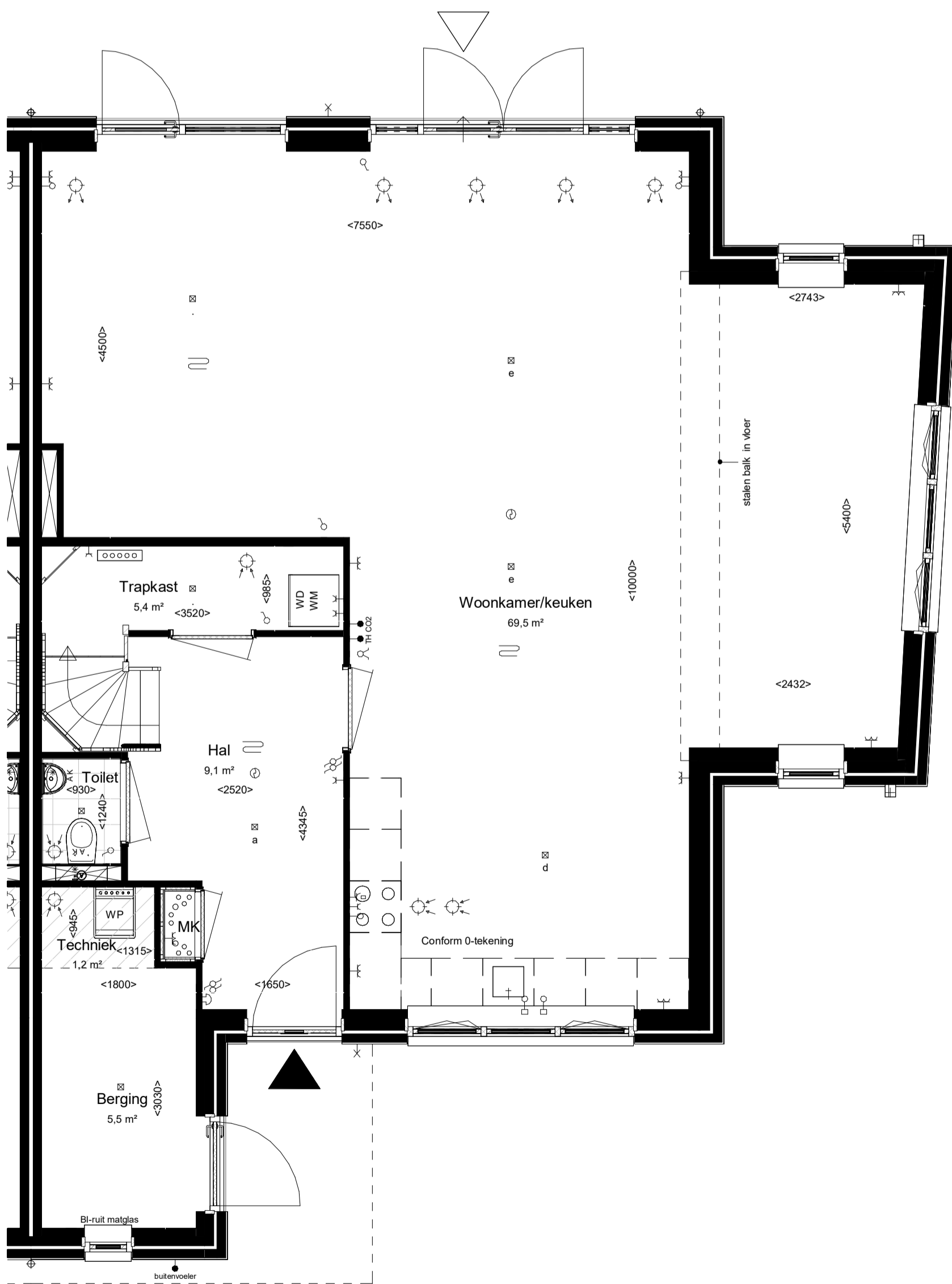
- 300 +
- 300 +
- 1050 +
- 1500 +
- 2100 +
- 300 +
- 300 +
- 1050 +
- 1500 +
- 2100 +
- CO2 censor
- loze leiding tbv. DATA / NTB
- schel, hoogte: 2300+vl
- beldrukker, hoogte: 1200+vl
- rookmelder tegen plafond
- rookmelder tegen wand
- plafond lichtpunt / centraaldoos inbouw
- wand lichtpunt, hoogte: 2100+vl
- bedrade aansluiting tbv. buitenvoeler

Installatie(s)

- water aansluiting (w = warm / k = koud)
- hemelwaterafvoer (positie indicatief)
- CV-verdeler (is positie, uitvoering vlg TO)
- ventilatie-box
- ventilatie-inblaaspunt
- ventilatie-afzuigpunt
- elektrische radiator
- vloerverwarming
- opstelplaats WM / WD

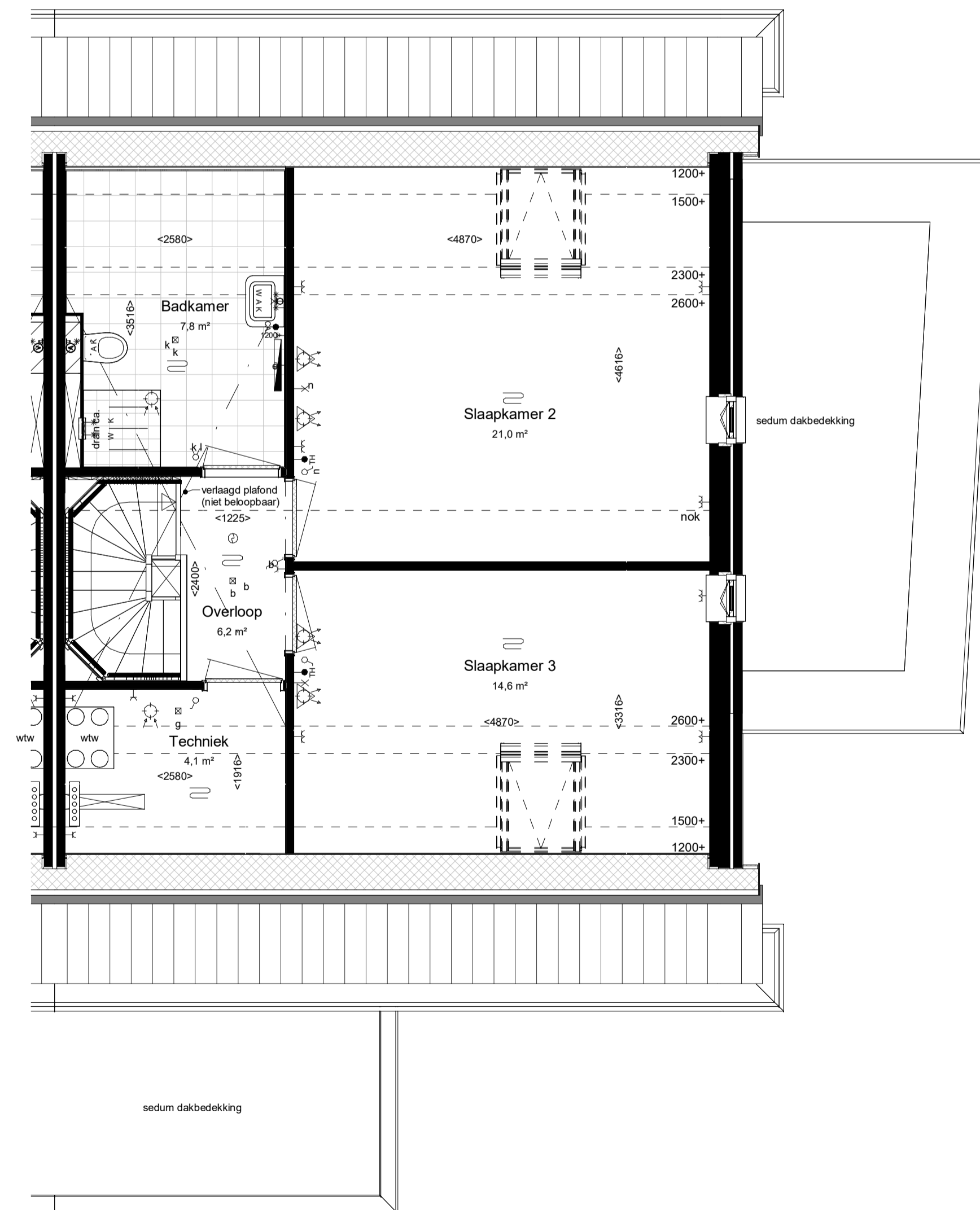
Elektra & verlichting, positie indicatief

- enkelpolige schakelaar
- serieschakelaar
- wisselchakelaar
- enkelvoudige wandcontactdoos
- dubbelvoudige wandcontactdoos
- wasmachine aansluiting, enkelvoudige wandcontactdoos
- koudwater en rioolaansluiting
- bedrade aansluiting tbv. wandcontactdoos wasdroger
- enkelvoudige wandcontactdoos tbv. vloerverwarmingsverdeler
- bedrade aansluiting tbv. kamerthermostaat
- CO2 censor
- loze leiding tbv. DATA / NTB
- schel, hoogte: 2300+vl
- beldrukker, hoogte: 1200+vl
- rookmelder tegen plafond
- rookmelder tegen wand
- plafond lichtpunt / centraaldoos inbouw
- wand lichtpunt, hoogte: 2100+vl
- bedrade aansluiting tbv. buitenvoeler




Begane grond Peil=0

Woningtype: 8.1_sp
Beukmaat: 7800

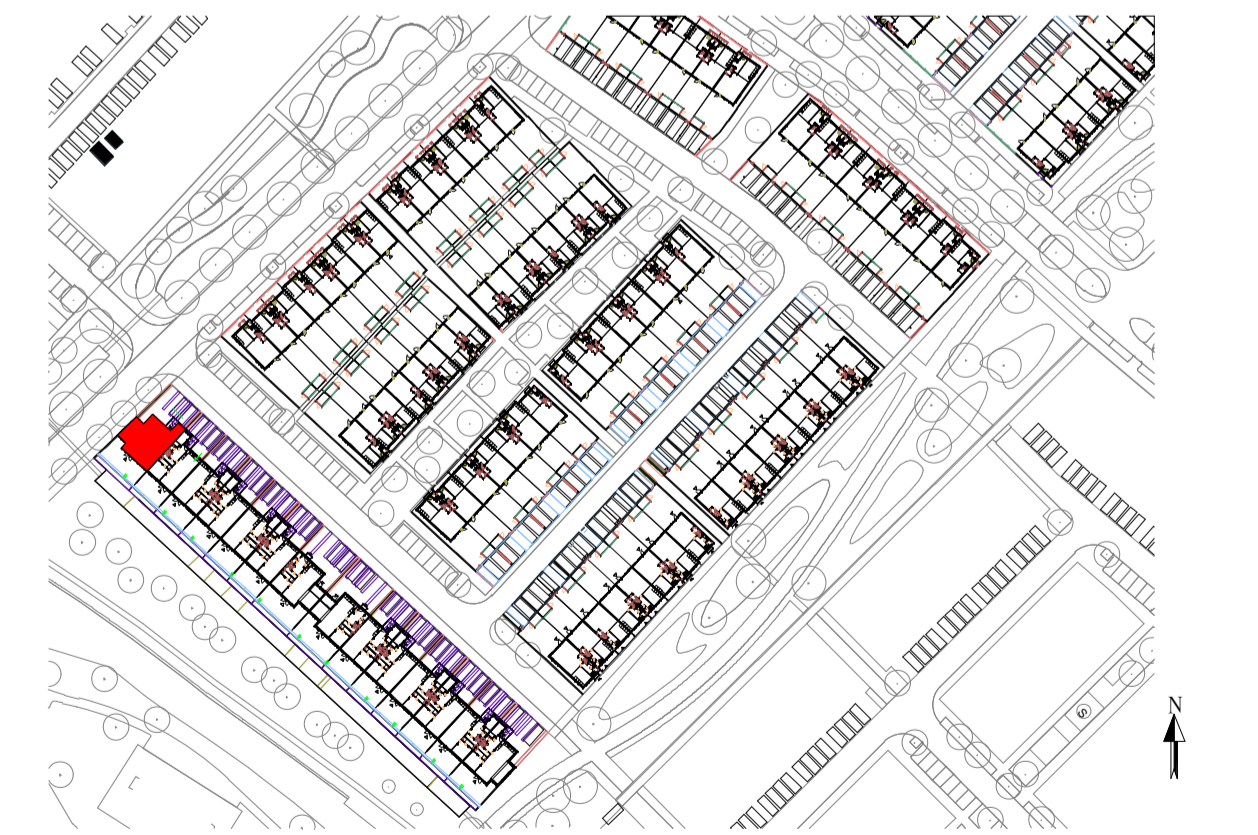


Eerste verdieping 2960+P

maatvoering op hoogte 1200+




Impressie



Bouwnummer: 501
Woningtype: 8.1_sp

Kleuren en materialen conform technische omschrijving. Kleurenschema gevel- en dakafwerking conform overzichtsbekeningen (alle getoonde kleuren zijn indicatief, hier kunnen geen rechten aan ontleend worden). Afmetingen voor- en achtertuin conform situatietekening. Positie berging conform situatietekening. Erfafscheiding conform technische omschrijving en lokale conform technische omschrijving. Aansluiting op aansluitende bouwnummers kan afwijken, zie hiervoor de overzichtsbekeningen. HWA's conform gevelverzekerbekeningen van het betreffende blok. Maatvoering zijn circa maten en gemeten op de ruwe afwerking.

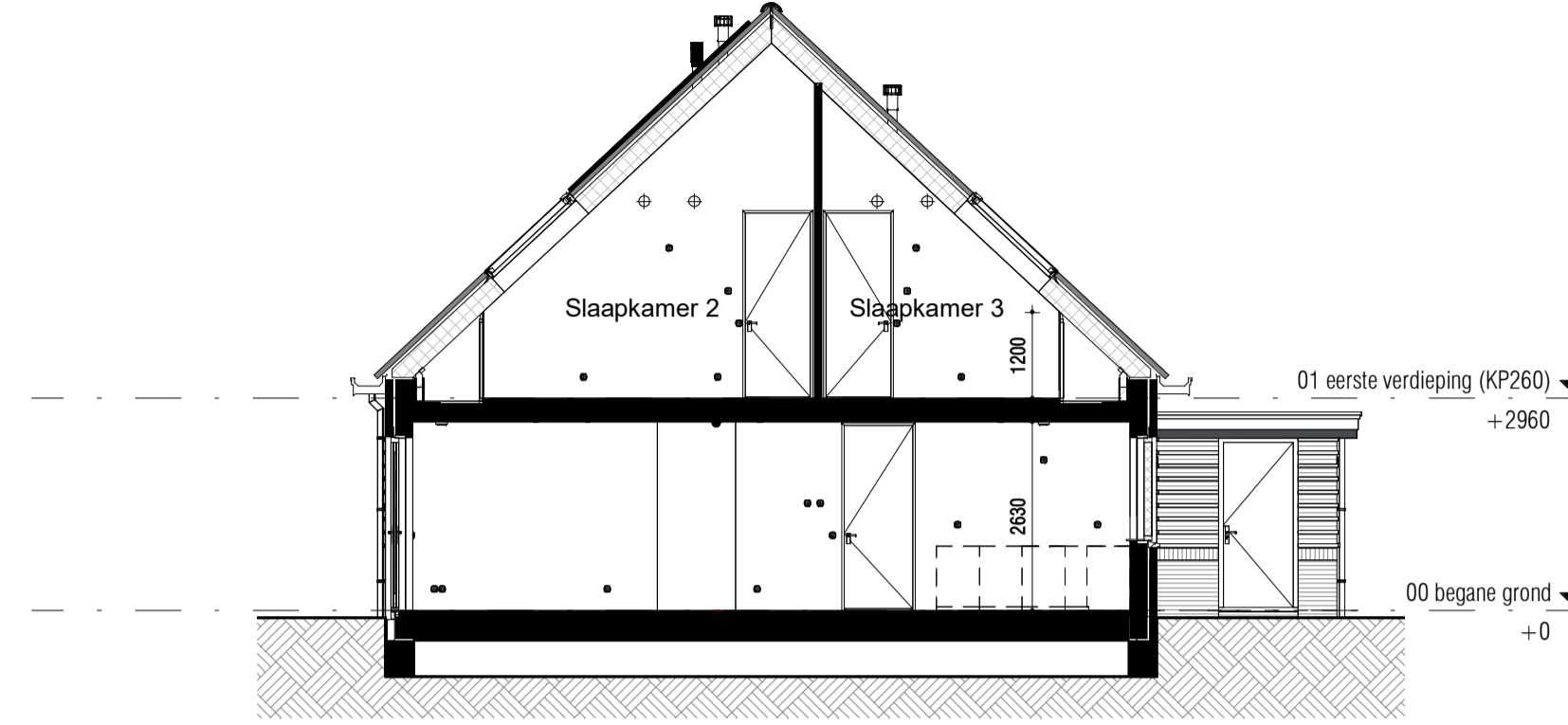
PROJECT: De Blauwe Kreken 5, Poeldijk	TEK. NR. VT-501B	FORMAAT: A1	SCHAAL: 1:50/1:100	WUZ:	DATUM:
ONDERDEEL: Optie tekening grote woonkamer, BNR 501			DATUM: 14-02-2024		
Ontwikkeling:		Realisatie:			



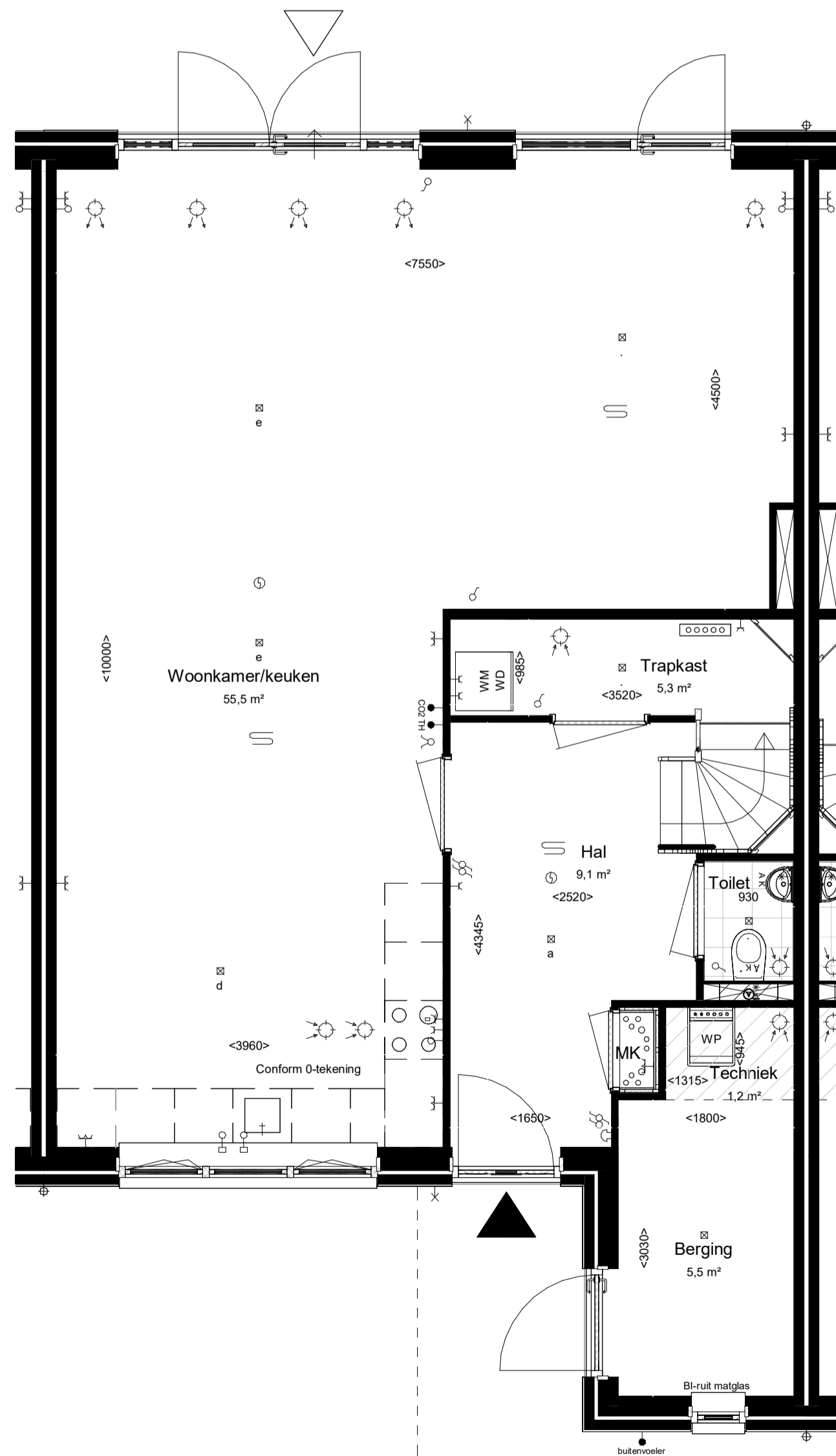
Voor aanzicht (1:100)



Achteraanzicht (1:100)

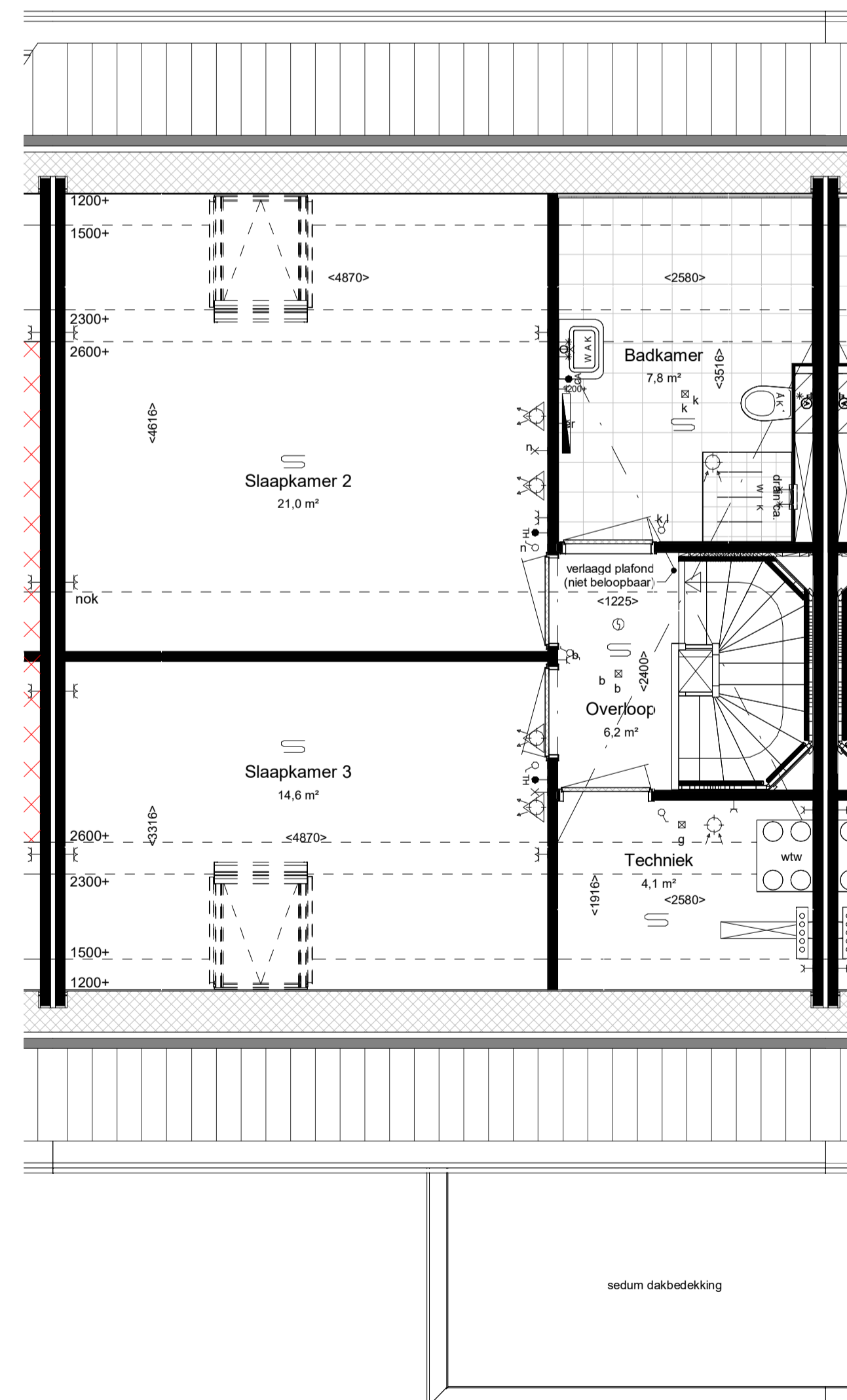


Doorsnede (1:100)



Begane grond Peil=0

Woningtype: 8.0
Beukmaat: 7800



Eerste verdieping 2960+P

maatvoering op hoogte 1200+

RENVOL:

ALGEMEEN:

- hoofdentree
- inspectieluik
- technische zone
- luifel

Afkortingen installaties

- bl boiler
- ca1 kabel aansluiting
- co2 co2 censor
- er elektrische radiator
- er mechanische ventilatie
- th thermostaat
- vv verdeler
- wd wasdroger
- wm wasmachine
- LL loze leiding
- ca centraal aardpunt
- IL inspectieluik
- gd geluidswerende deur

Installatie(s)

- water aansluiting (w = warm / k = koud)
- hemelwaterafvoer (positie indicatief)
- CV-verdelers (is positie, uitvoering vlg TO)
- ventilatie-box
- ventilatie-inblaaspunt
- ventilatie-afzuigpunt
- elektrische radiator
- vloerverwarming
- opstelplaats WM / WD

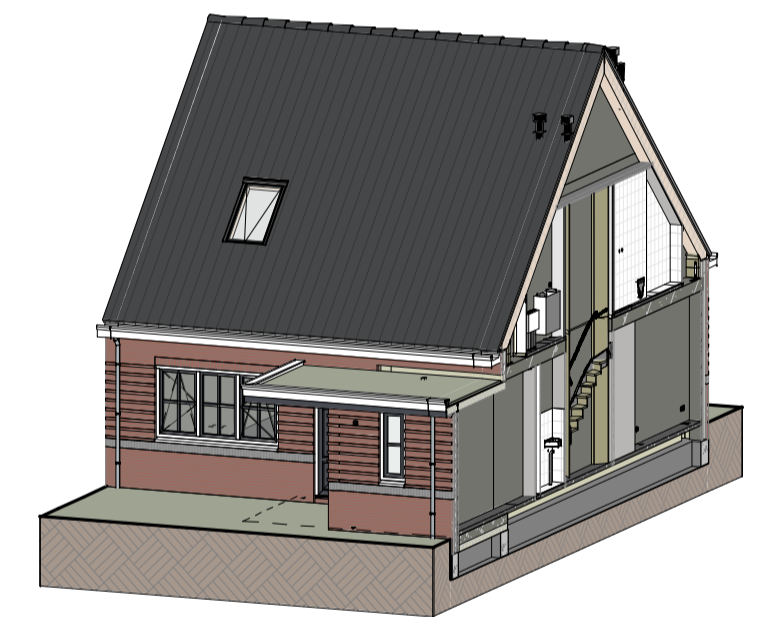
Hoogtes (in geval van toepassing)

Omschrijving

- wandcontactdozen verblijfsruimten
- Loze of bedrade leiding(en) data verblijfsruimten
- Schakelmateriaal
- Kamerthermostaat / co2
- Wandlichtpunten

Hoogte (circa)

- 300 +
 - 300 +
 - 1050 +
 - 1500 +
 - 2100 +
- enkelpolige schakelaar
 - serieschakelaar
 - wisselschakelaar
 - enkelvoudige wandcontactdoos
 - dubbelvoudige wandcontactdoos
 - wasmachine aansluiting, enkelvoudige wandcontactdoos
 - koudwater en rioolaansluiting
 - bedrade aansluiting tbv. wandcontactdoos wasdroger
 - enkelvoudige wandcontactdoos tbv. vloerverwarmingsverdeler
 - bedrade aansluiting tbv. kamerthermostaat
 - CO2 censor
 - loze leiding tbv. DATA / NTB
 - schel, hoogte: 2300+vl
 - beldrukker, hoogte: 1200+vl
 - rookmelder tegen plafond
 - rookmelder tegen wand
 - plafond lichtpunt / centraaldoos inbouw
 - wand lichtpunt, hoogte: 2100+vl
 - bedrade aansluiting tbv. buitenvoeler




Impressie



Bouwnummer: 502
Woningtype: 8.0

Kleuren en materialen conform technische omschrijving. Kleurenschema gevel- en dakafwerking conform overzichtsbekeningen (alle getoonde kleuren zijn indicatief, hier kunnen geen rechten aan ontleend worden). Afmetingen voor- en achtertuin conform situatietekening. Positie berging conform situatietekening. Erfafscheiding conform technische omschrijving en lokale conform technische omschrijving. Aansluiting op aansluitende bouwnummers kan afwijken, zie hiervoor de overzichtsbekeningen. HWA's conform gevelverzichtsbekeningen van het betreffende blok. Maatvoering zijn circa maten en gemeten op de ruwe afwerking.

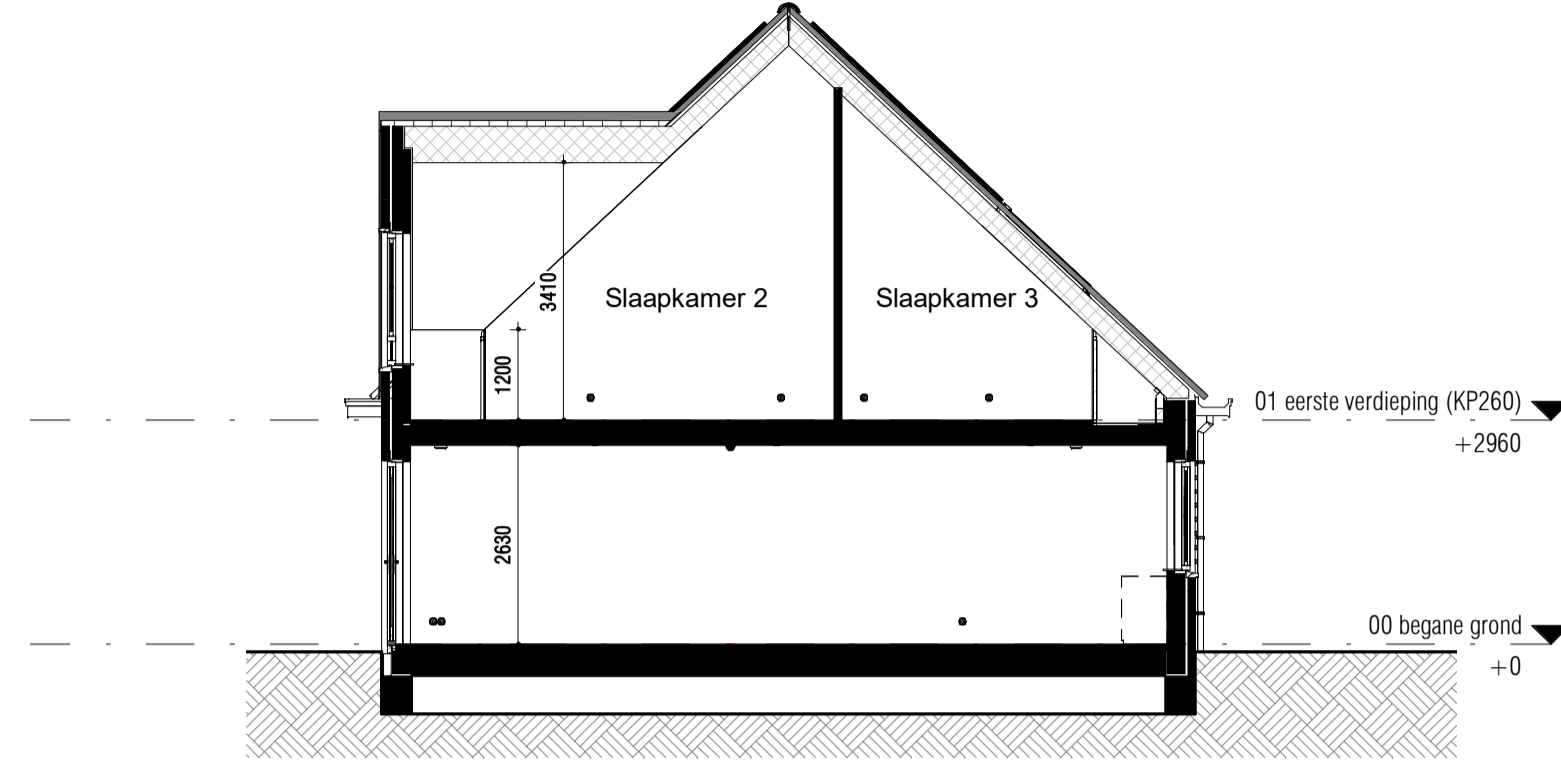
PROJECT: De Blauwe Kreeken 5, Poeldijk	TEK. NR. VT-502B	FORMAAT: A1	SCHAAL: 1:50/1:100	WUZ:	DATUM:
ONDERDEEL: Optie tekening grote woonkamer, BNR 502					14-02-2024
Ontwikkeling:		Realisatie:			



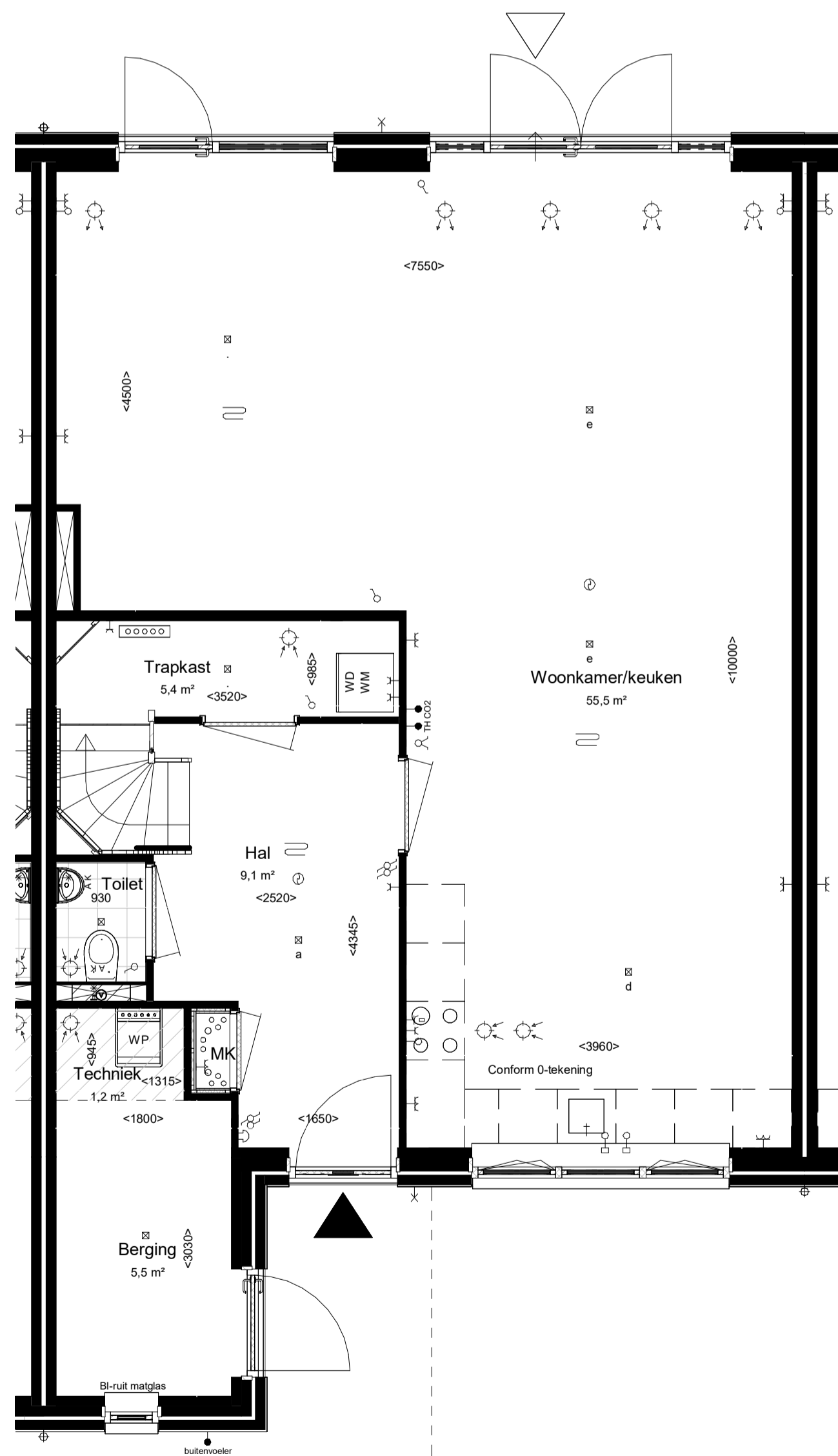
Vooraanzicht (1:100)



Achteraanzicht (1:100)

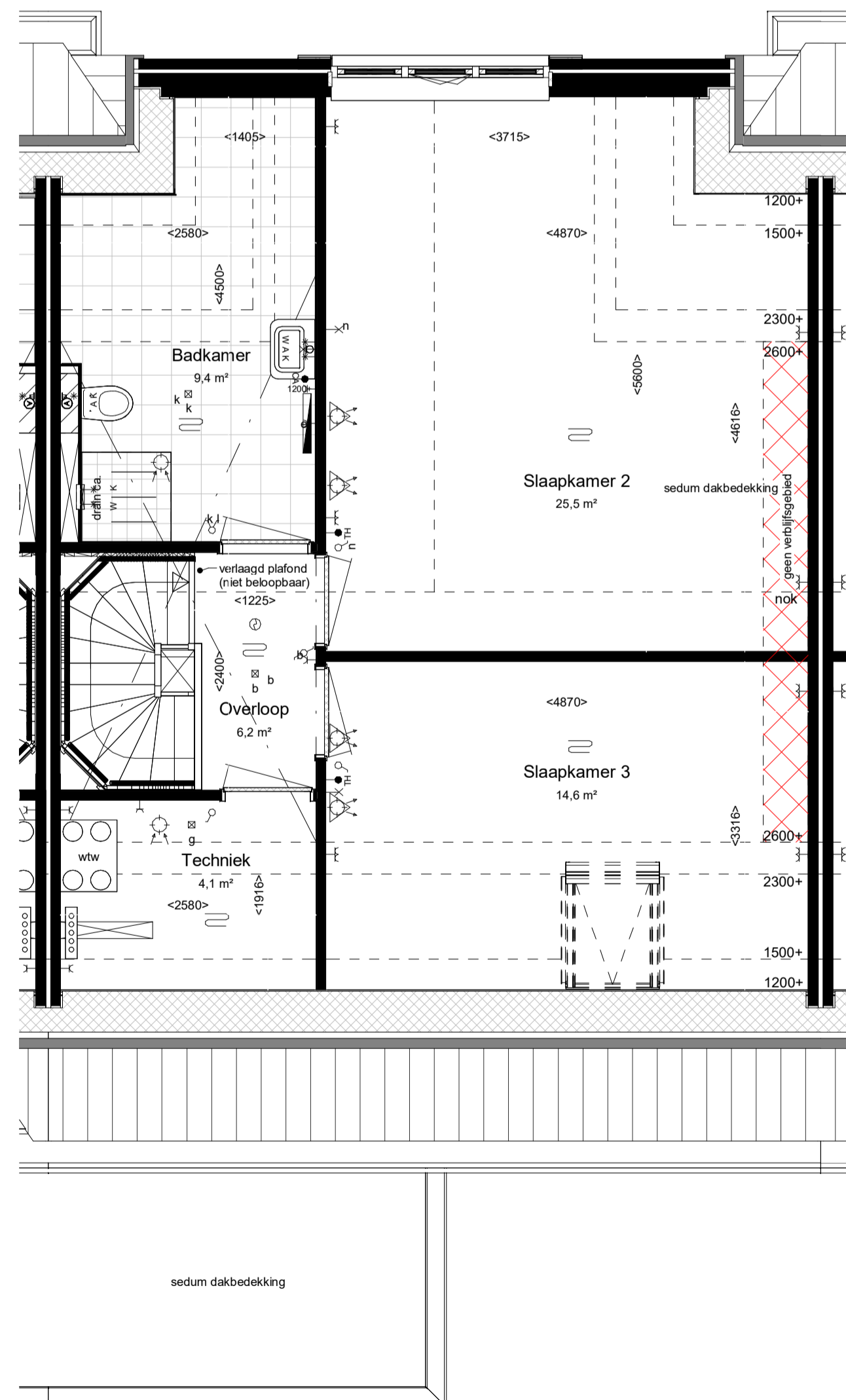


Doorsnede (1:100)



Begane grond Peil=0

Woningtype: 8.2_sp
Beukmaat: 7800



Eerste verdieping 2960+P

maatvoering op hoogte 1200+

RENVOL:

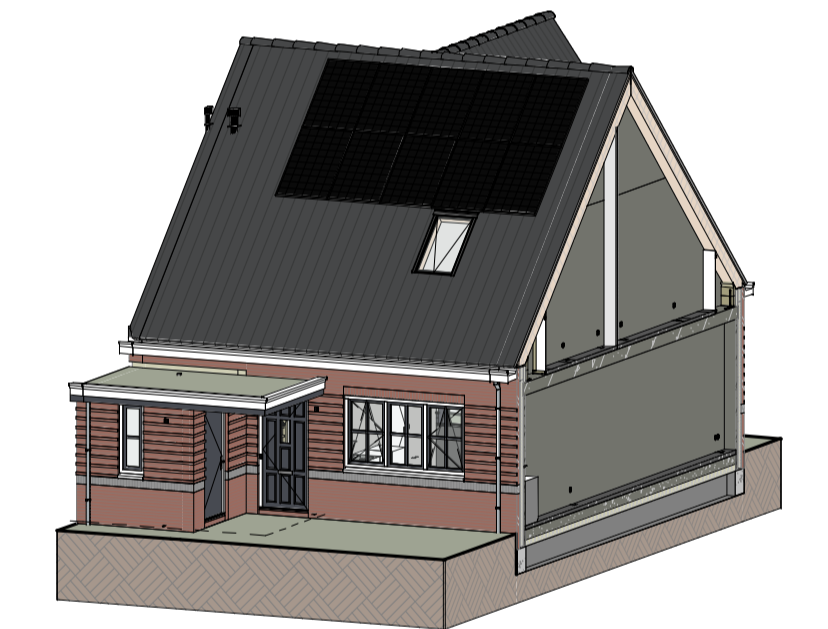
- ALGEMEEN:**
- hoofdentree
 - inspectieluik
 - technische zone
 - luifel

- Afkortingen installaties**
- bl boiler
 - ca1 kabel aansluiting
 - co2 CO2 censor
 - er elektrische radiator
 - mv mechanische ventilatie
 - th thermostaat
 - vd verdeler
 - wd wasdroger
 - wm wasmachine
 - LL loze leiding
 - ca centraal aardpunt
 - IL inspectieluik
 - gd geluidswerende deur

- Installatie(s)**
- water aansluiting (w = warm / k = koud)
 - hemelwaterafvoer (positie indicatief)
 - CV-verdelers (is positie, uitvoering vlg TO)
 - ventilatie-box
 - ventilatie-inblaaspunt
 - ventilatie-afzuigpunt
 - elektrische radiator
 - vloerverwarming
 - opstelplaats WM / WD

Hoogtes (in geval van toepassing)

- Omschrijving**
- | | | | |
|---|--------|--|--|
| wandcontactdozen verblijfsruimten | 300 + | | enkelpolige schakelaar |
| Loze of bedrade leiding(en) data verblijfsruimten | 300 + | | serieschakelaar |
| Schakelmateriaal | 1050 + | | wisselschakelaar |
| Kamerthermostaat / co2 | 1500 + | | enkelvoudige wandcontactdoos |
| Wandlichtpunten | 2100 + | | dubbelvoudige wandcontactdoos |
| | | | wasmachine aansluiting, enkelvoudige wandcontactdoos |
| | | | koudwater en rioolaansluiting |
| | | | bedrade aansluiting tbv. wandcontactdoos wasdroger |
| | | | enkelvoudige wandcontactdoos tbv. vloerverwarmingsverdeler |
| | | | bedrade aansluiting tbv. kamerthermostaat |
| | | | CO2 censor |
| | | | loze leiding tbv. DATA / NTB |
| | | | schel, hoogte: 2300+vl |
| | | | beldrukker, hoogte: 1200+vl |
| | | | rookmelder tegen plafond |
| | | | rookmelder tegen wand |
| | | | plafond lichtpunt / centraaldoos inbouw |
| | | | wand lichtpunt, hoogte: 2100+vl |
| | | | bedrade aansluiting tbv. buitenvoeler |



Impressie



Bouwnummer: 503
Woningtype: 8.2_sp

Kleuren en materialen conform technische omschrijving. Kleurenschema gevel- en dakafwerking conform overzichtstekeningen (alle getoonde kleuren zijn indicatief, hier kunnen geen rechten aan ontleend worden). Afmetingen voor- en achtertuin conform situatietekening. Positie berging conform situatietekening. Erfafscheiding conform technische omschrijving en lokale conform technische omschrijving. Aansluiting op aansluitende bouwnummers kan afwijken, zie hiervoor de overzichtstekeningen. HWA's conform gevelverzichtstekeningen van het betreffende blok. Maatvoering zijn circa maten en gemeten op de ruwe afwerking.

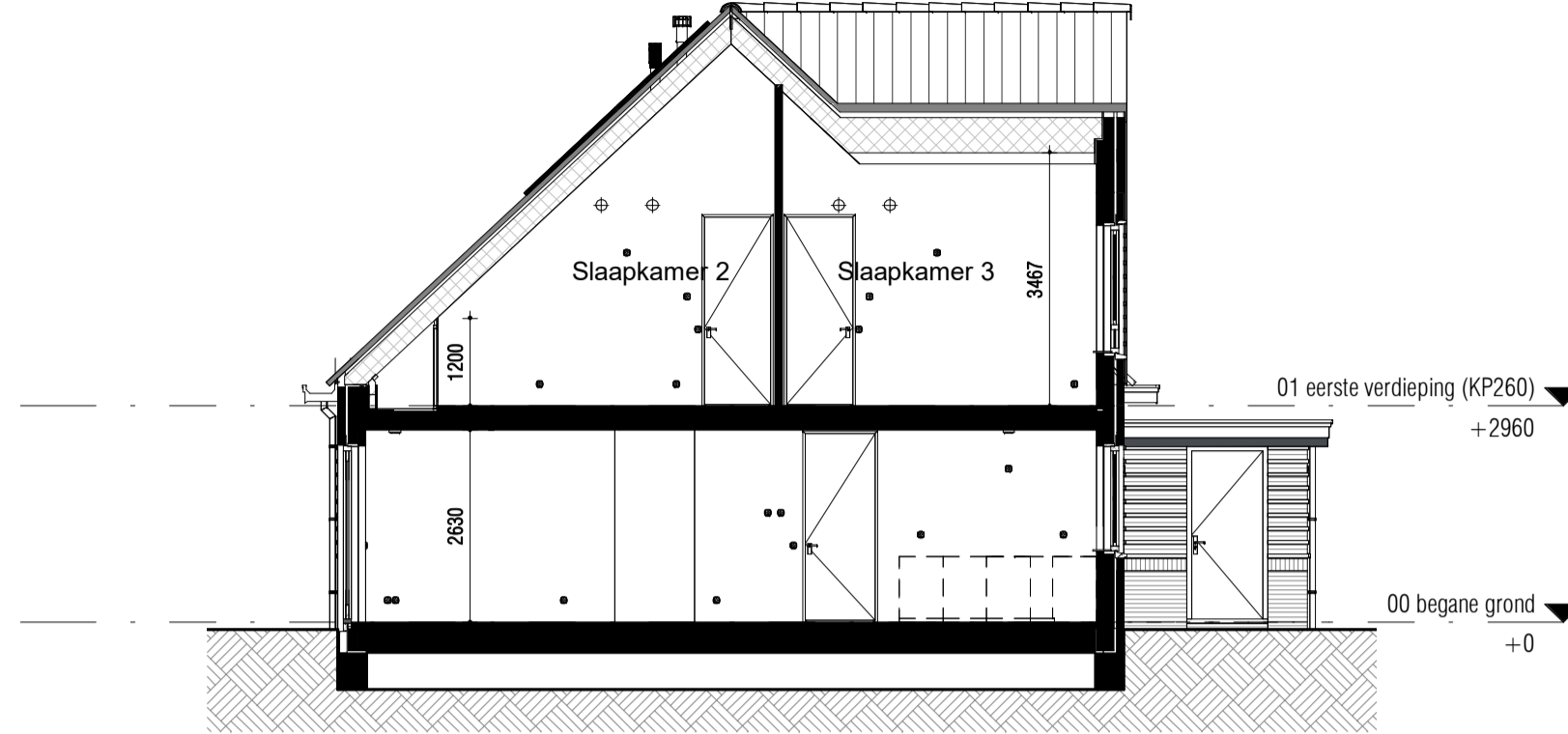
PROJECT: De Blauwe Kreeken 5, Poeldijk
ONDERDEEL: Optie tekening grote woonkamer, BNR 503
ONTWIKKELING: Ontwikkeling:
TEK. NR: VT-503B
FORMAAT: A1
SCHAAFT: 1:50/1:100
WUZ: DATUM: 14-02-2024
SCHAAFT: 1:50/1:100
WUZ: DATUM: 14-02-2024
Realisatie:



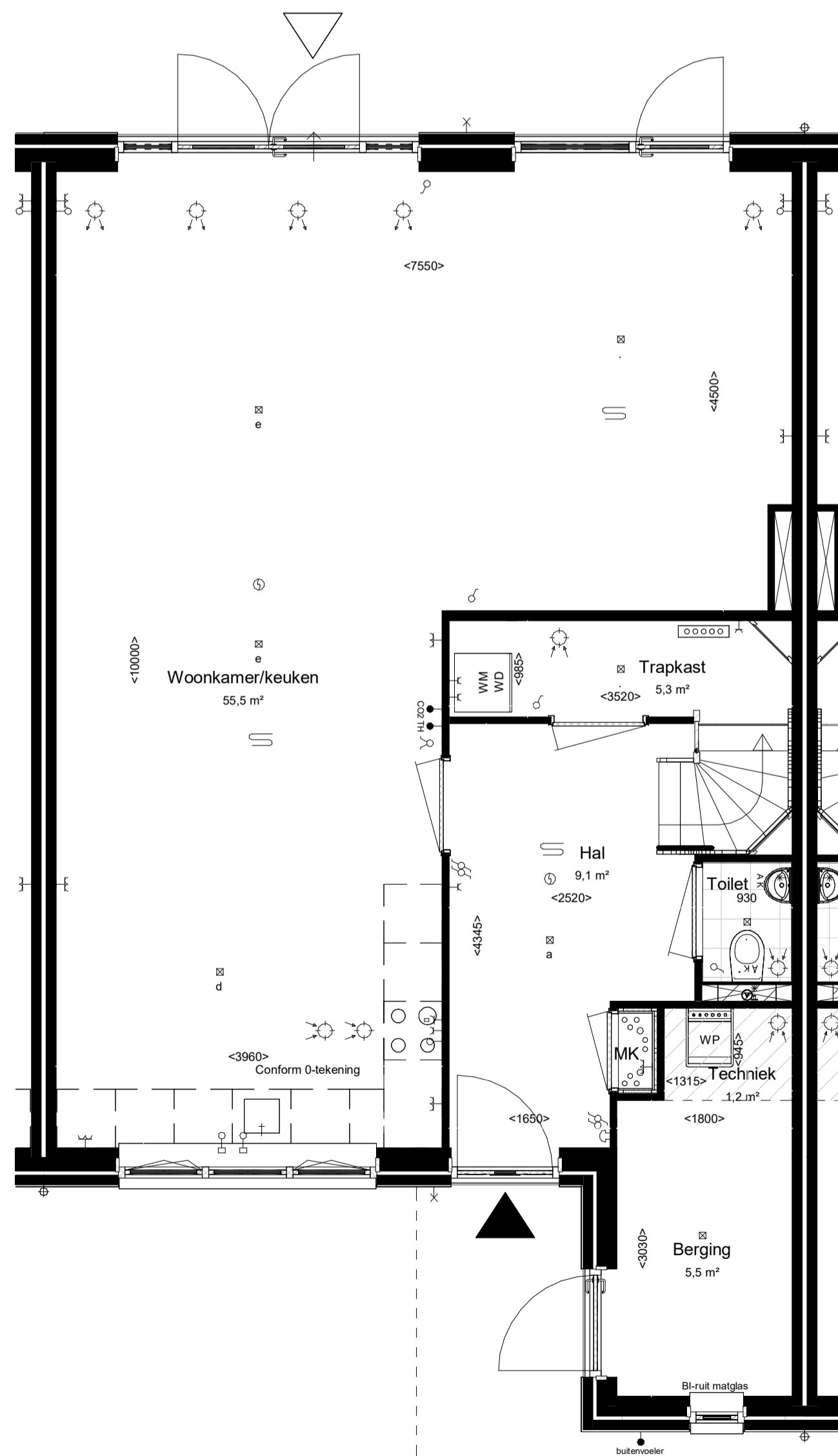
Vooraanzicht (1:100)



Achteraanzicht (1:100)

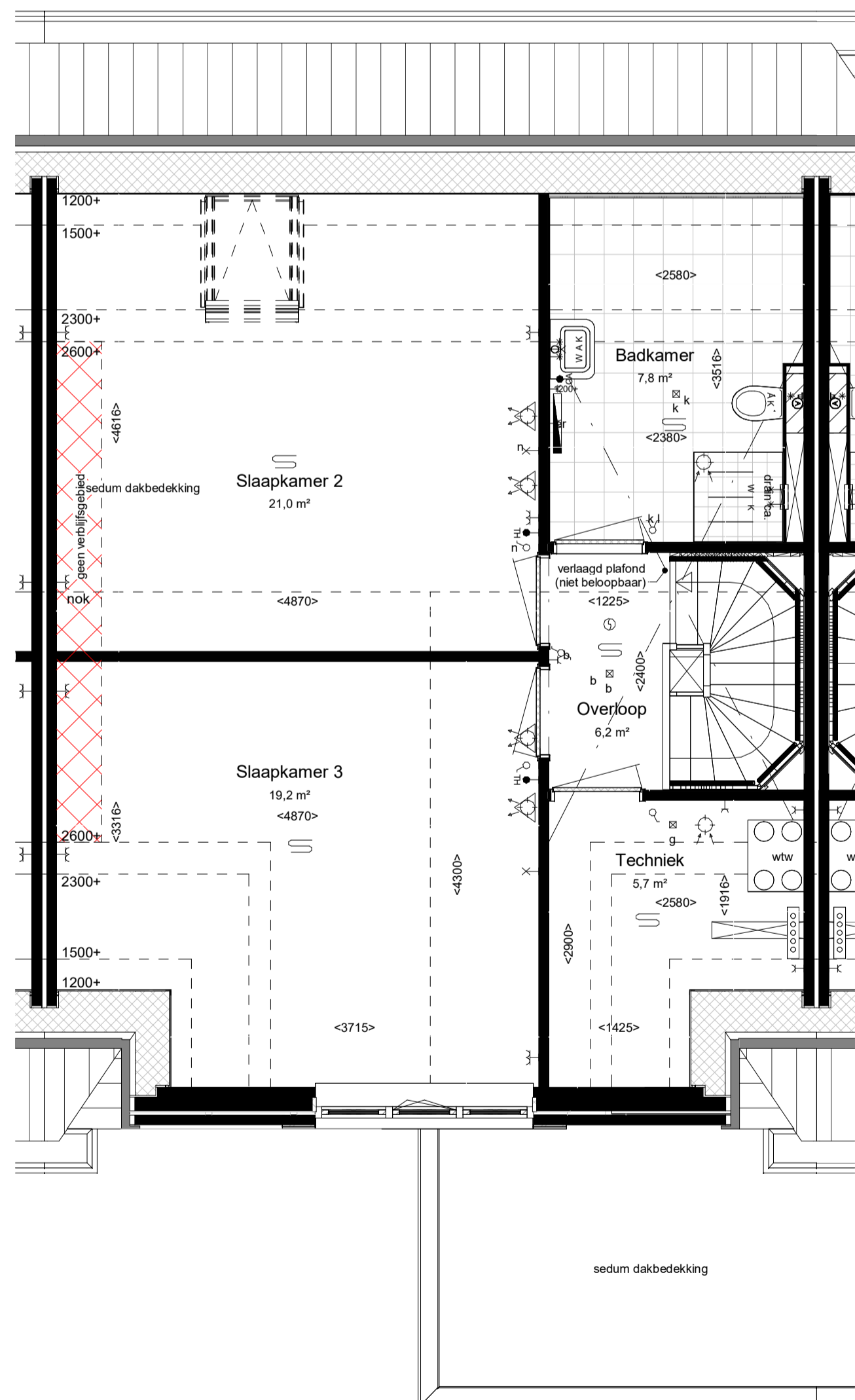


Doorsnede (1:100)



Begane grond Peil=0

Woningtype: 8.3
Beukmaat: 7800



Eerste verdieping 2960+P

maatvoering op hoogte 1200+

RENVOL:

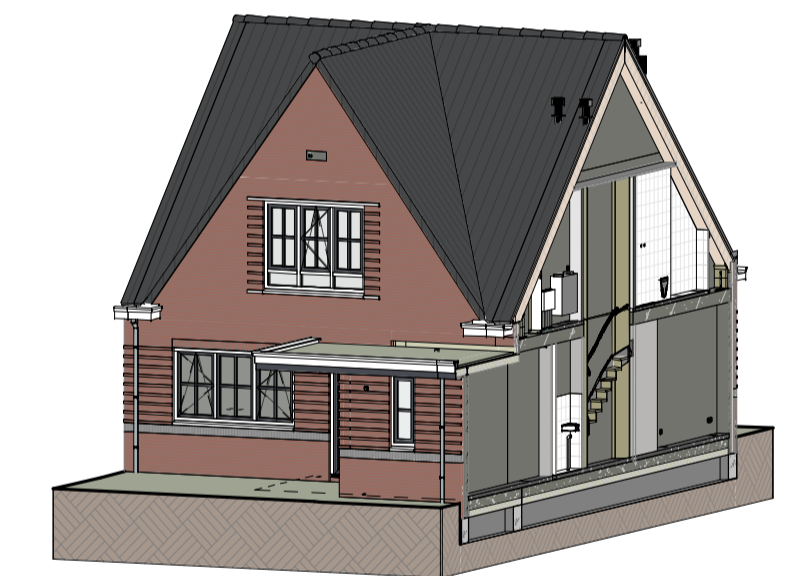
- ALGEMEEN:**
- hoofdentree
 - inspectieluik
 - technische zone
 - luifel

- Afkortingen installaties**
- bl boiler
 - ca1 kabel aansluiting
 - co2 co2 censor
 - er elektrische radiator
 - er mechanische ventilatie
 - th thermostaat
 - vv verdeler
 - wd wasdroger
 - wm wasmachine
 - LL loze leiding
 - ca centraal aardpunt
 - IL inspectieluik
 - gd geluidswerende deur

- Installatie(s)**
- water aansluiting (w = warm / k = koud)
 - hemelwaterafvoer (positie indicatief)
 - CV-verdeler (is positie, uitvoering vlg TO)
 - ventilatie-box
 - ventilatie-inblaaspunt
 - ventilatie-afzuigpunt
 - elektrische radiator
 - vloerverwarming
 - opstelplaats WM / WD

Hoogtes (in geval van toepassing)

- Omschrijving**
- | | | |
|---|--------|--|
| wandcontactdozen verblijfsruimten | 300 + | |
| Loze of bedrade leiding(en) data verblijfsruimten | 300 + | |
| Schakelmateriaal | 1050 + | |
| Kamerthermostaat / co2 | 1500 + | |
| Wandlichtpunten | 2100 + | |
- Hoogte (circa)**
- enkelpolige schakelaar
 - serieschakelaar
 - wisselschakelaar
 - enkelvoudige wandcontactdoos
 - dubbelvoudige wandcontactdoos
 - wasmachine aansluiting, enkelvoudige wandcontactdoos
 - koudwater en rioolaansluiting
 - bedrade aansluiting tbv. wandcontactdoos wasdroger
 - enkelvoudige wandcontactdoos tbv. vloerverwarmingsverdeler
 - bedrade aansluiting tbv. kamerthermostaat
 - CO2 censor
 - loze leiding tbv. DATA / NTB
 - schel, hoogte: 2300+vl
 - beeldruiker, hoogte: 1200+vl
 - rookmelder tegen plafond
 - rookmelder tegen wand
 - plafond lichtpunt / centraaldoos inbouw
 - wand lichtpunt, hoogte: 2100+vl
 - bedrade aansluiting tbv. buitenvoeler



Impressie



Bouwnummer: 504
Woningtype: 8.3

Kleuren en materialen conform technische omschrijving. Kleurenschema gevel- en dakafwerking conform overzichtsbekeningen (alle getoonde kleuren zijn indicatief, hier kunnen geen rechten aan ontleend worden). Afmetingen voor- en achtertuin conform situatietekening. Positie berging conform situatietekening. Erfafscheiding conform technische omschrijving en lokale conform technische omschrijving. Aansluiting op aansluitende bouwnummers kan afwijken, zie hiervoor de overzichtsbekeningen. HWA's conform gevelverzichtsbekeningen van het betreffende blok. Maatvoering zijn circa maten en gemeten op de ruwe afwerking.

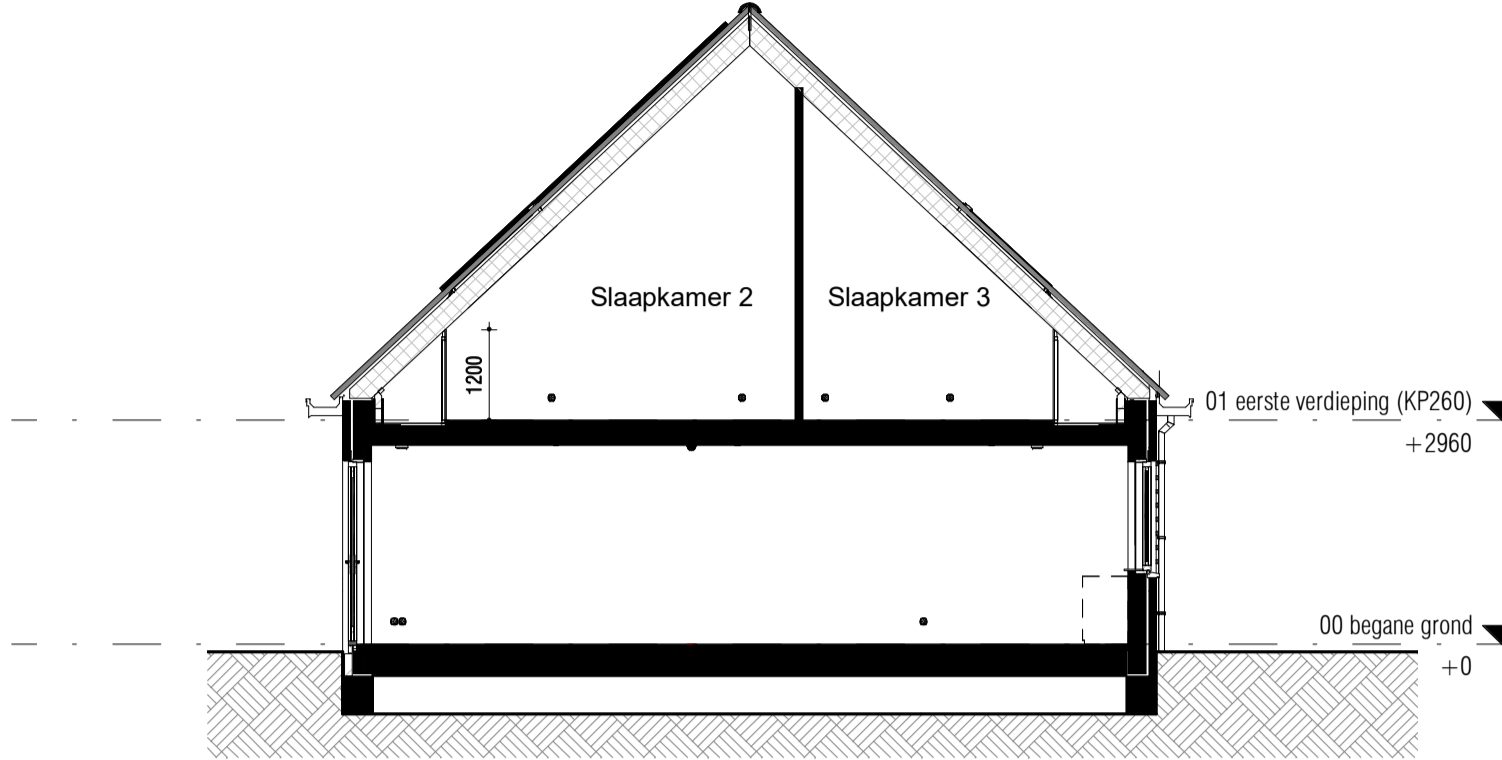
PROJECT: De Blauwe Kreken 5, Poeldijk	TEK. NR. VT-504B	FORMAAT: A1	SCHAAL: 1:50/1:100	WUZ:	DATUM:
ONDERDEEL: Optie tekening grote woonkamer, BNR 504					14-02-2024
Ontwikkeling:		Realisatie:			



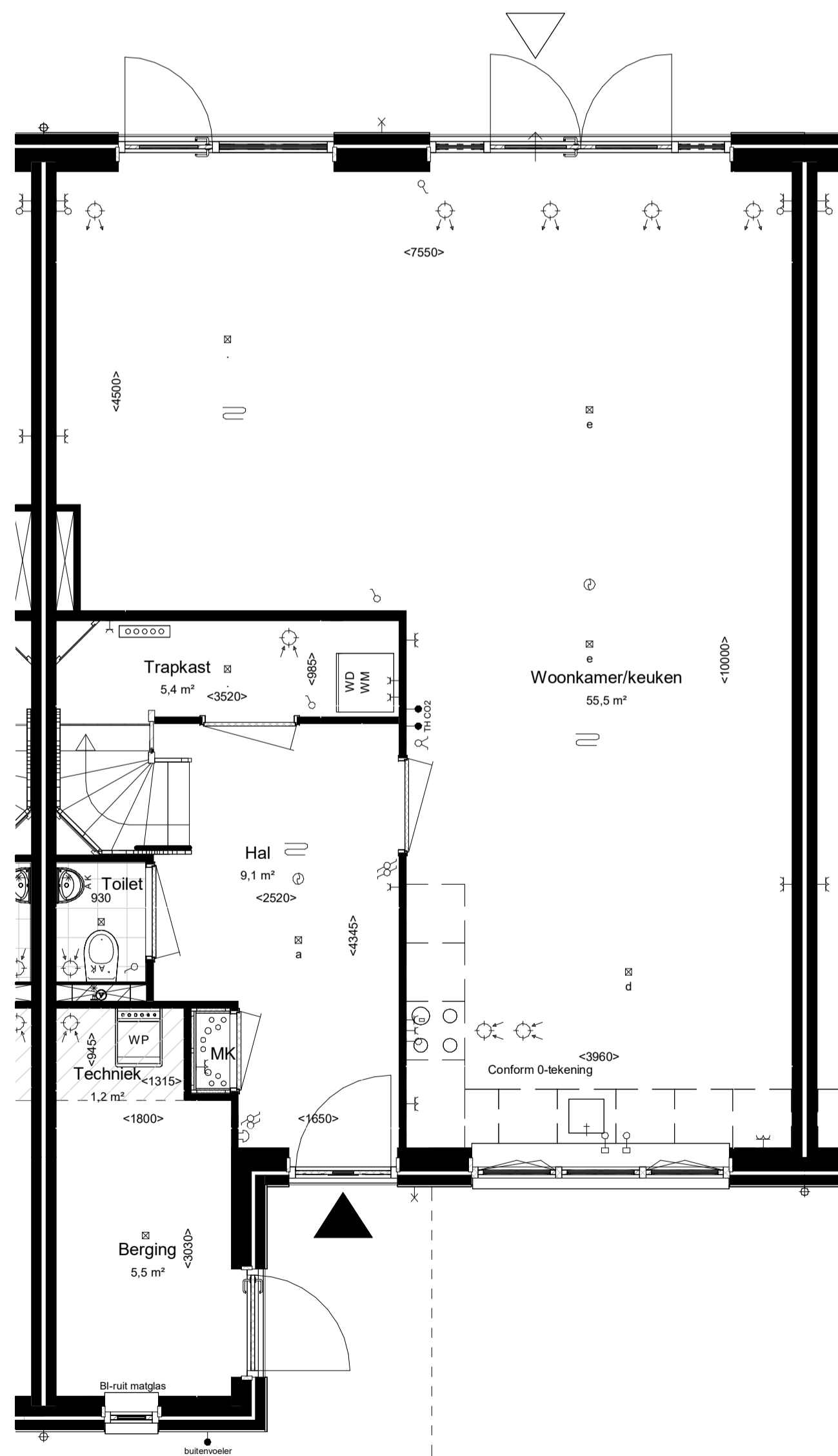
Vooraanzicht (1:100)



Achteraanzicht (1:100)

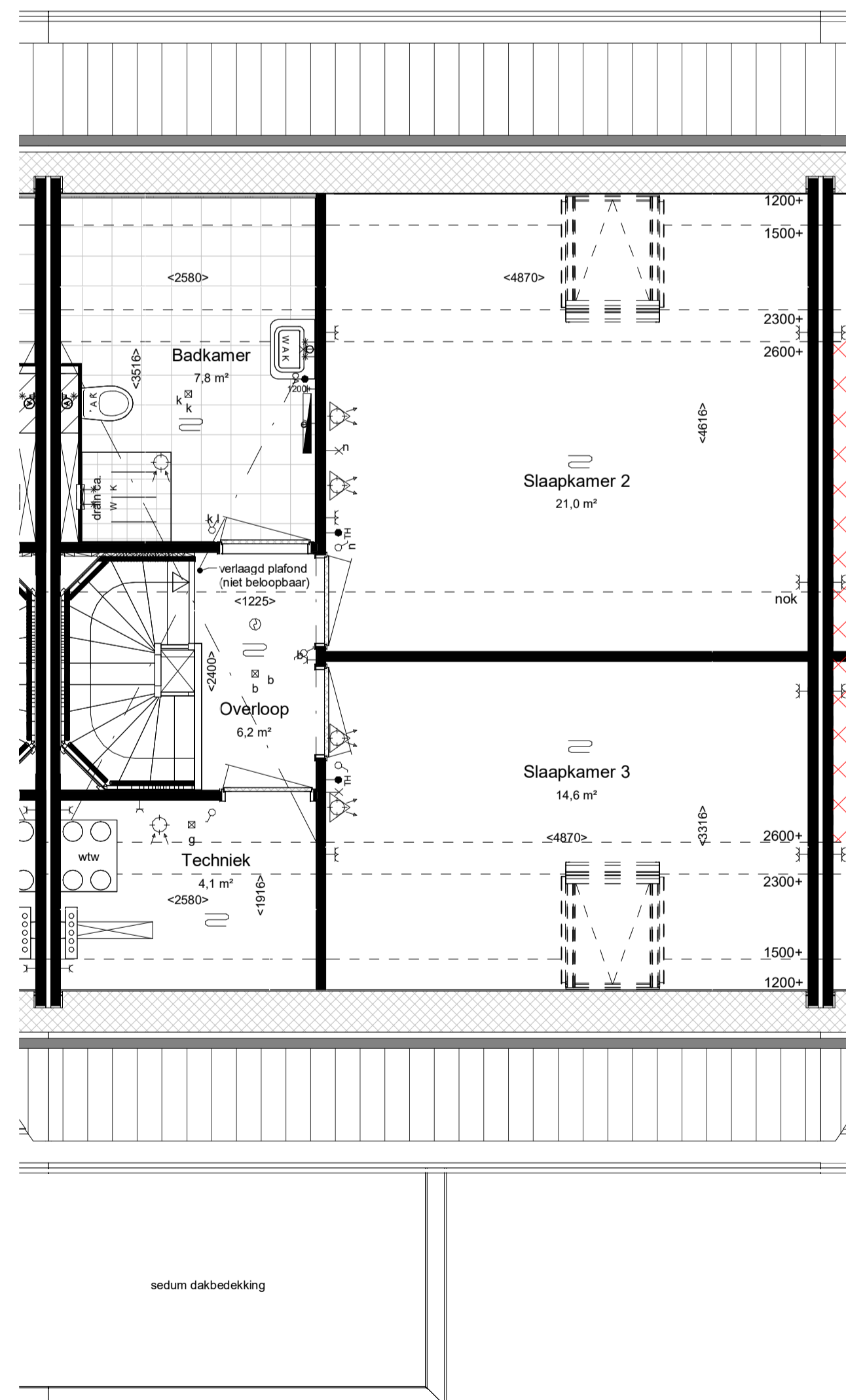


Doorsnede (1:100)



Begane grond Peil=0

Woningtype: 8.0_sp
Beukmaat: 7800



Eerste verdieping 2960+P

maatvoering op hoogte 1200+

RENVOL:

- ALGEMEEN:**
- hoofdentree
 - inspectieluik
 - technische zone
 - luifel

- Afkortingen installaties**
- bl boiler
 - ca1 kabel aansluiting
 - co2 co2 censor
 - er elektrische radiator
 - mv mechanische ventilatie
 - th thermostaat
 - vd verdelers
 - wd wasdroger
 - wm wasmachine
 - LL loze leiding
 - ca centraal aardpunt
 - IL inspectieluik
 - gd geluidswerende deur

Hoogtes (in geval van toepassing)

Omschrijving

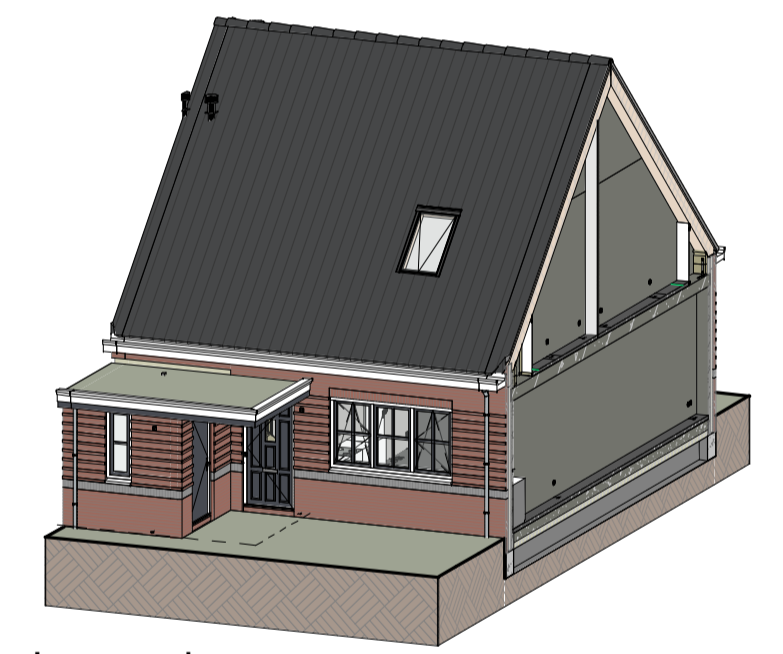
- wandcontactdozen verblijfsruimten 300 +
- Loze of bedrade leiding(en) data verblijfsruimten 300 +
- Schakelmateriaal 1050 +
- Kamerthermostaat / co2 1500 +
- Wandlichtpunten 2100 +

Installatie(s)

- water aansluiting (w = warm / k = koud)
- hemelwaterafvoer (positie indicatief)
- CV-verdelers (is positie, uitvoering vlg TO)
- ventilatie-box
- ventilatie-inblaaspunt
- ventilatie-afzuigpunt
- elektrische radiator
- vloerverwarming
- opstelplaats WM / WD

Elektra & verlichting, positie indicatief

- enkelpolige schakelaar
- serieschakelaar
- wisselschakelaar
- enkelvoudige wandcontactdoos
- dubbelvoudige wandcontactdoos
- wasmachine aansluiting, enkelvoudige wandcontactdoos
- koudwater en rioolaansluiting
- bedrade aansluiting tbv. wandcontactdoos wasdroger
- enkelvoudige wandcontactdoos tbv. vloerverwarmingsverdelers
- CO2 censor
- loze leiding tbv. DATA / NTB
- schel, hoogte: 2300+vl
- beeldrukker, hoogte: 1200+vl
- rookmelder tegen plafond
- rookmelder tegen wand
- plafond lichtpunt / centraaldoos inbouw
- wand lichtpunt, hoogte: 2100+vl
- bedrade aansluiting tbv. buitenvoeler




Impressie



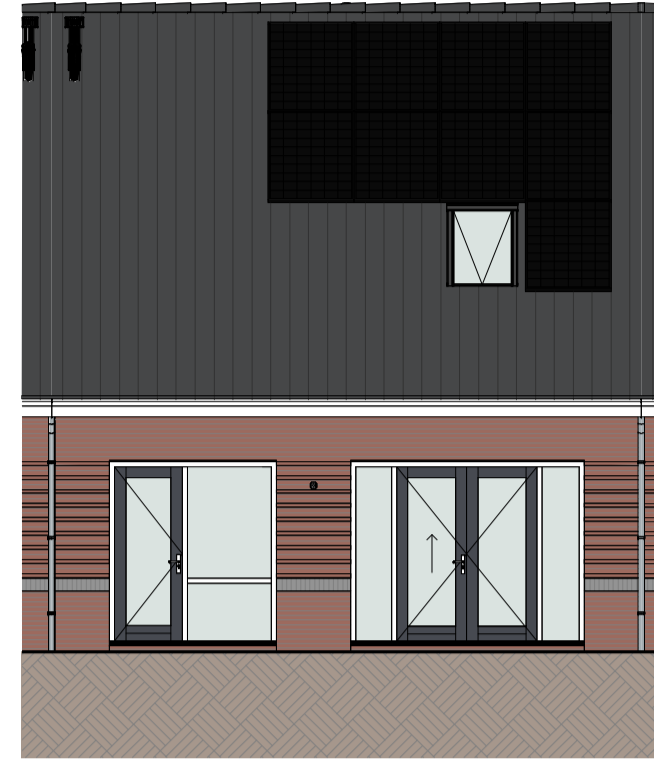
Bouwnummer: 505
Woningtype: 8.0_sp

Kleuren en materialen conform technische omschrijving. Kleurenschema gevel- en dakafwerking conform overzichtstekeningen (alle getoonde kleuren zijn indicatief, hier kunnen geen rechten aan ontleend worden). Afmetingen voor- en achtertuin conform situatietekening. Positie berging conform situatietekening. Erfafscheiding conform technische omschrijving en lokale conform technische omschrijving. Aansluiting op aansluitende bouwnummers kan afwijken, zie hiervoor de overzichtstekeningen. HWA's conform gevelverzichtstekeningen van het betreffende blok. Meetvoering zijn circa maten en gemeten op de ruwe afwerking.

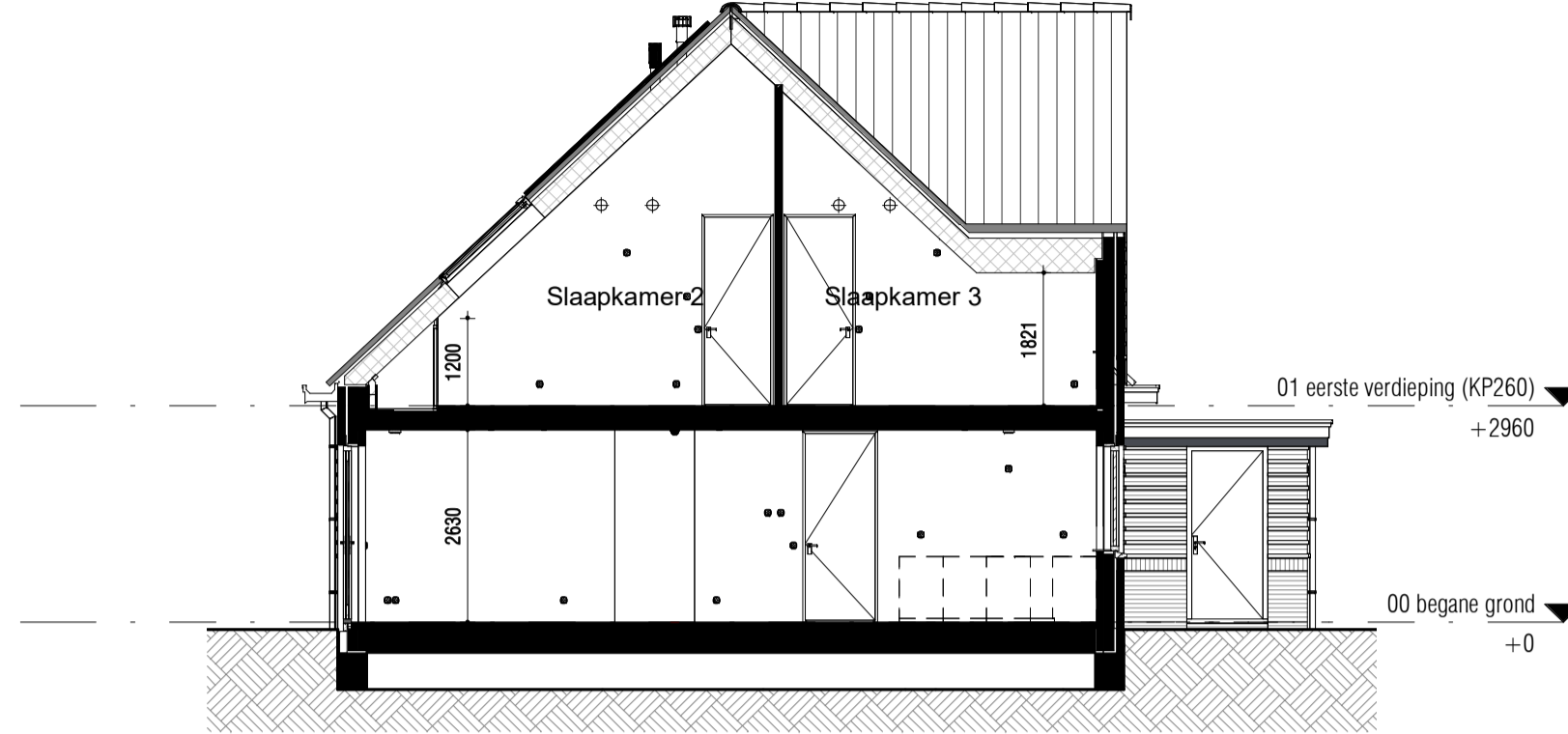
PROJECT: De Blauwe Kreken 5, Poeldijk	TEK. NR. VT-505B	FORMAAT: A1	SCHAAL: 1:50/1:100	WUZ:	DATUM:
ONDERDEEL: Optie tekening grote woonkamer, BNR 505			DATUM: 14-02-2024		
Ontwikkelaar:		Realisatie:			



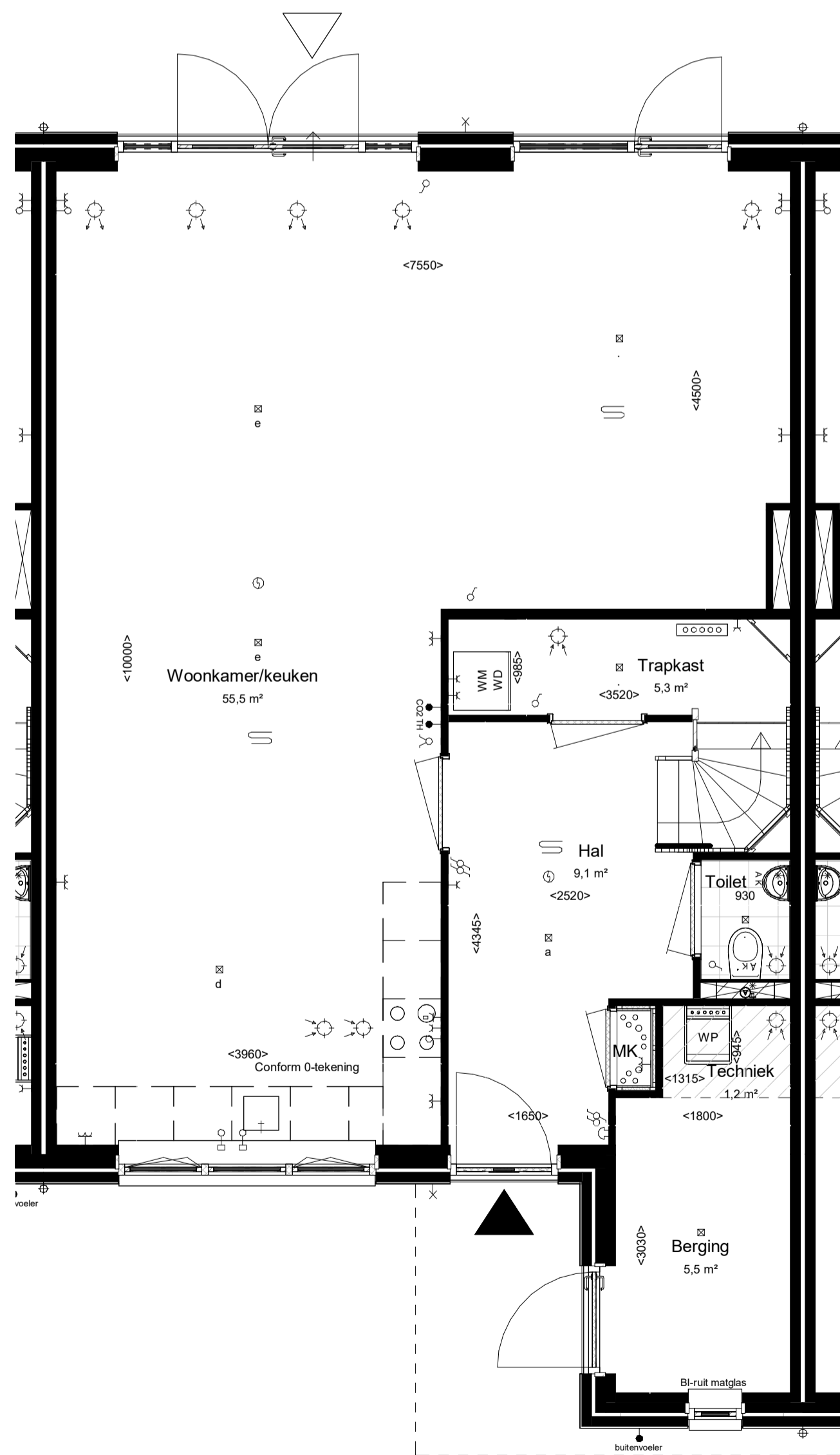
VT_voorgevel_BNR 506



VT_achtergevel_BNR 506

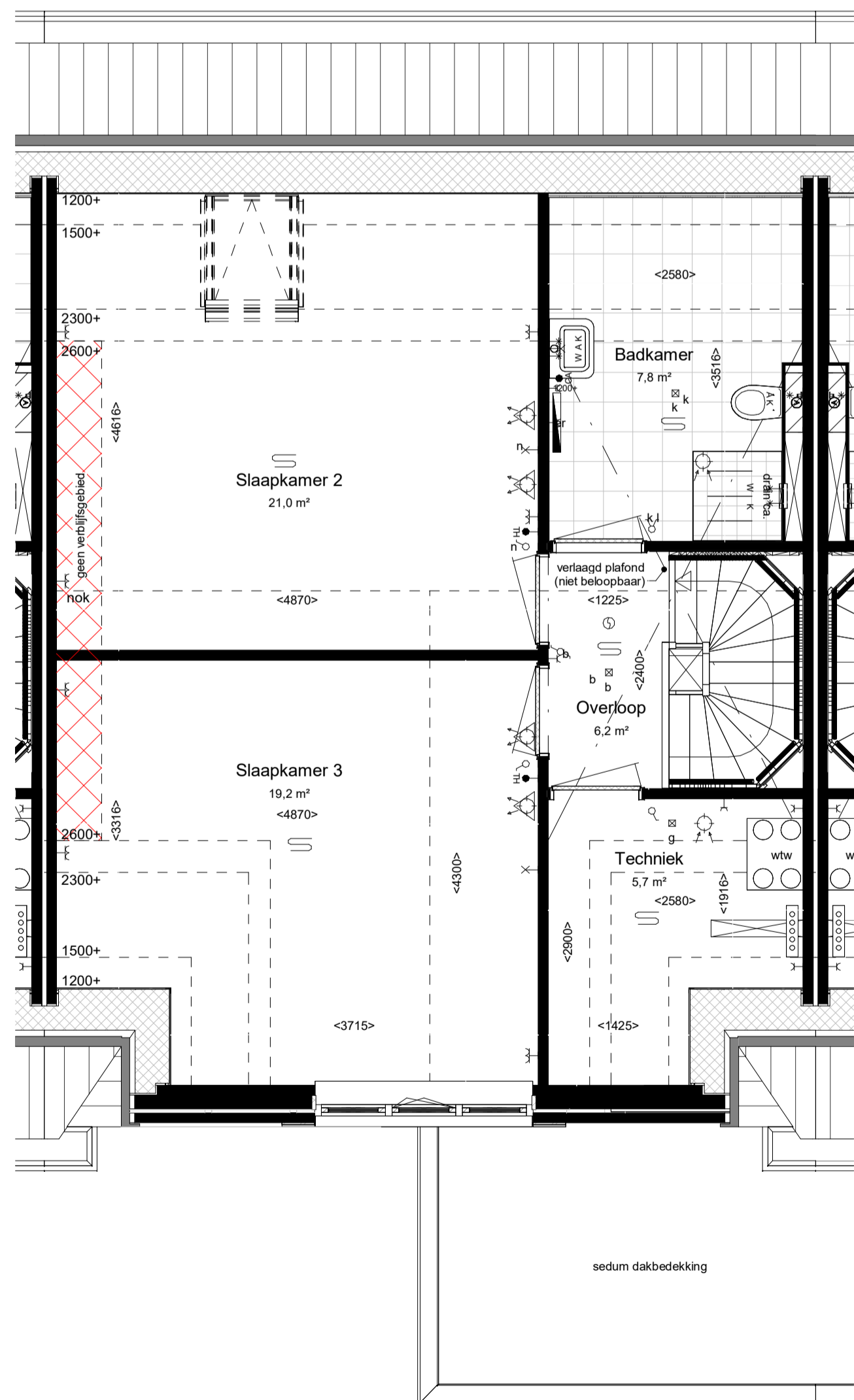


Doorsnede A



VT_00 bg - BNR 506

Woningtype: 8.3
Beukmaat: 7800



VT_01 1e_(KP260) - BNR 506

maatvoering op hoogte 1200+

RENVOL:

- ALGEMEEN:**
- hoofdentree
 - inspectieluik
 - technische zone
 - luifel

- Afkortingen installaties**
- bl boiler
 - ca1 kabel aansluiting
 - co2 co2 censor
 - er elektrische radiator
 - mv mechanische ventilatie
 - th thermostaat
 - vv verdeler
 - wd wasdroger
 - wm wasmachine
 - LL loze leiding
 - ca centraal aardpunt
 - IL inspectieluik
 - gd geluidswerende deur

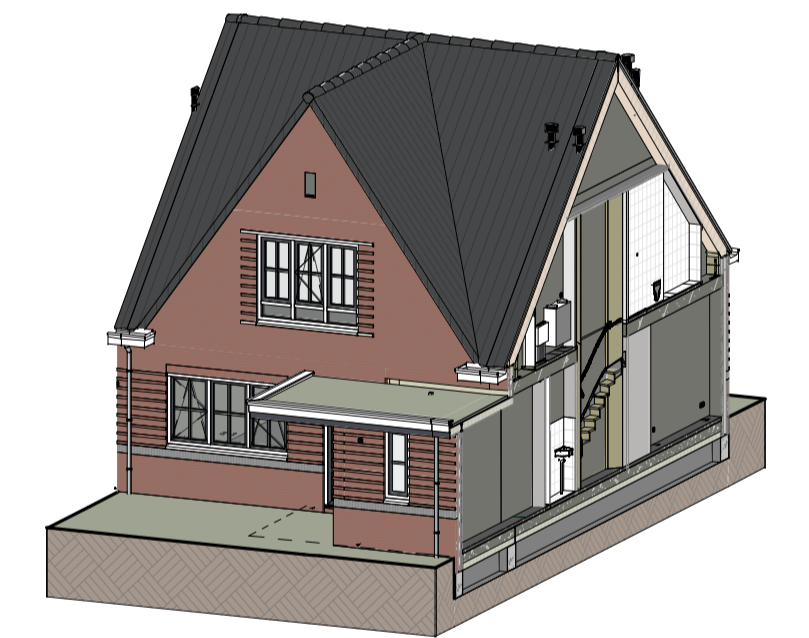
Hoogtes (in geval van toepassing)

- Omschrijving**
- wandcontactdozen verblijfsruimten 300 +
 - Loze of bedrade leiding(en) data verblijfsruimten 300 +
 - Schakelmateriaal 1050 +
 - Kamerthermostaat / co2 1500 +
 - Wandlichtpunten 2100 +

- Installatie(s)**
- water aansluiting (w = warm / k = koud)
 - hemelwaterafvoer (positie indicatief)
 - CV-verdelers (is positie, uitvoering vlg TO)
 - ventilatie-box
 - ventilatie-inblaaspunt
 - ventilatie-afzuigpunt
 - elektrische radiator
 - vloerverwarming
 - opstelplaats WM / WD

Elektra & verlichting, positie indicatief

- enkelpolige schakelaar
- serieschakelaar
- wisselschakelaar
- enkelvoudige wandcontactdoos
- dubbelvoudige wandcontactdoos
- wasmachine aansluiting, enkelvoudige wandcontactdoos
- koudwater en rioolaansluiting
- bedrade aansluiting tbv. wandcontactdoos wasdroger
- enkelvoudige wandcontactdoos tbv. vloerverwarmingsverdeler
- bedrade aansluiting tbv. kamerthermostaat
- CO2 censor
- loze leiding tbv. DATA / NTB
- schel, hoogte: 2300+vl
- beeldrukker, hoogte: 1200+vl
- rookmelder tegen plafond
- rookmelder tegen wand
- plafond lichtpunt / centraaldoos inbouw
- wand lichtpunt, hoogte: 2100+vl
- bedrade aansluiting tbv. buitenvoeler



Impressie



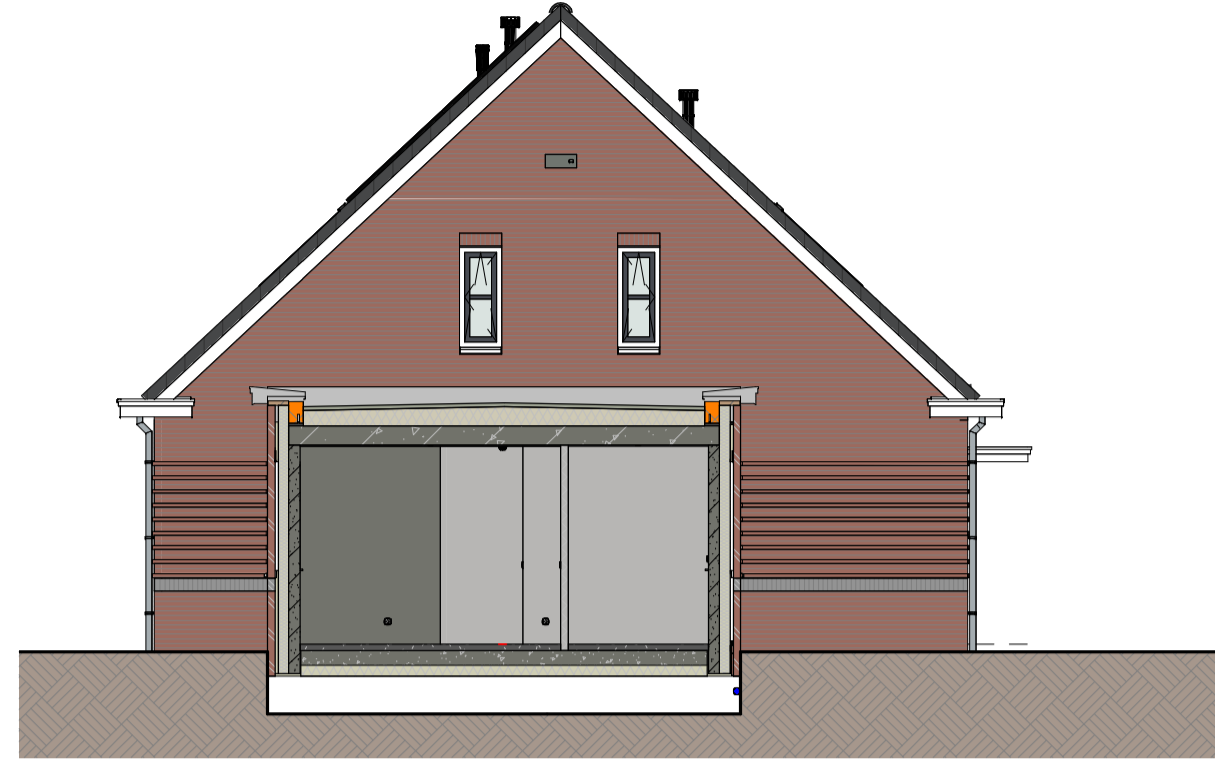
Bouwnummer: 506
Woningtype: 8.3

Kleuren en materialen conform technische omschrijving. Kleurenschema gevel- en dakafwerking conform overzichtsbetekeningen (alle getoonde kleuren zijn indicatief, hier kunnen geen rechten aan ontleend worden). Afmetingen voor- en achtertuin conform situatietekening. Positie berging conform situatietekening. Erfafscheiding conform technische omschrijving en lokale conform technische omschrijving. Aansluiting op aansluitende bouwnummers kan afwijken, zie hiervoor de overzichtsbetekeningen. HWA's conform gevelverzichtsbetekeningen van het betreffende blok. Maatvoering zijn circa maten en gemeten op de ruwe afwerking.

PROJECT: De Blauwe Kreken 5, Poeldijk
ONDERDEEL: Optie tekening grote woonkamer, BNR 506
TEK. NR: VT-506B
FORMAAT: A1
SCHAAAL: 1:50
WUZ: 14-02-2024
DATUM: 14-02-2024



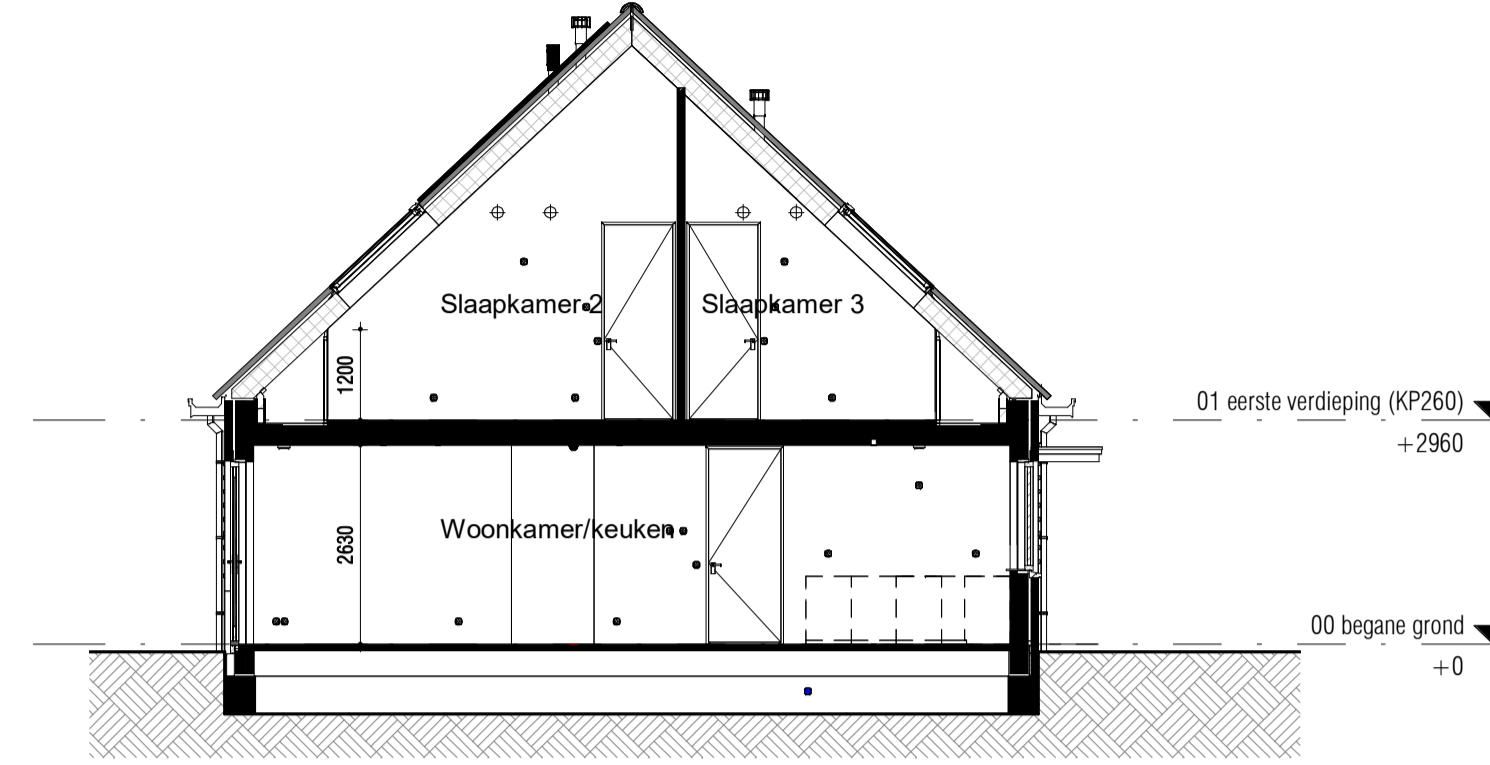
VT_voorgevel_BNR 507



Linkerzijanzicht (1:100)



VT_achtergevel_BNR 507



Doorsnede A

RENOVOOI:

ALGEMEEN:

- hoofdentree
- inspectieluik
- technische zone
- luifel

Afkortingen installaties

- bl boiler
- ca1 kabel aansluiting
- co2 co2 censor
- er elektrische radiator
- mv mechanische ventilatie
- th thermostaat
- vd verdeler
- wd wasdroger
- wm wasmachine
- LL loze leiding
- ca centraal aardpunt
- IL inspectieluik
- gd geluidswerende deur

Installatie(s)

- water aansluiting (w = warm / k = koud)
- hemelwaterafvoer (positie indicatief)
- CV-verdelers (is positie, uitvoering vlg TO)
- ventilatie-box
- ventilatie-inblaaspunt
- ventilatie-afzuigpunt
- elektrische radiator
- vloerverwarming
- WM/WD opstelplaats WM / WD

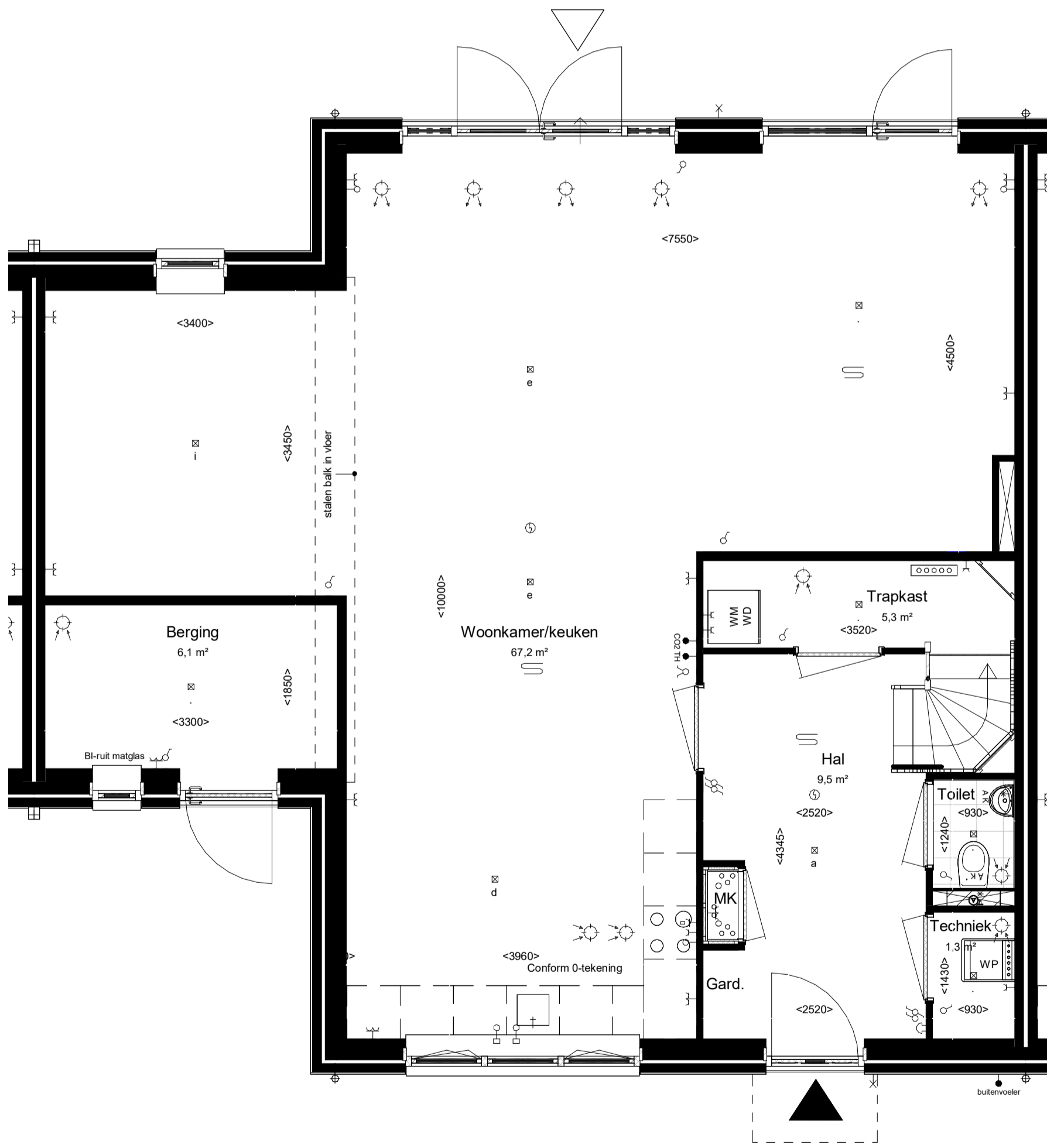
Hoogtes (in geval van toepassing)

Omschrijving

- wandcontactdozen verblijfsruimten
- Loze of bedrade leiding(en) data verblijfsruimten
- Schakelmateriaal
- Kamerthermostaat / co2
- Wandlichtpunten

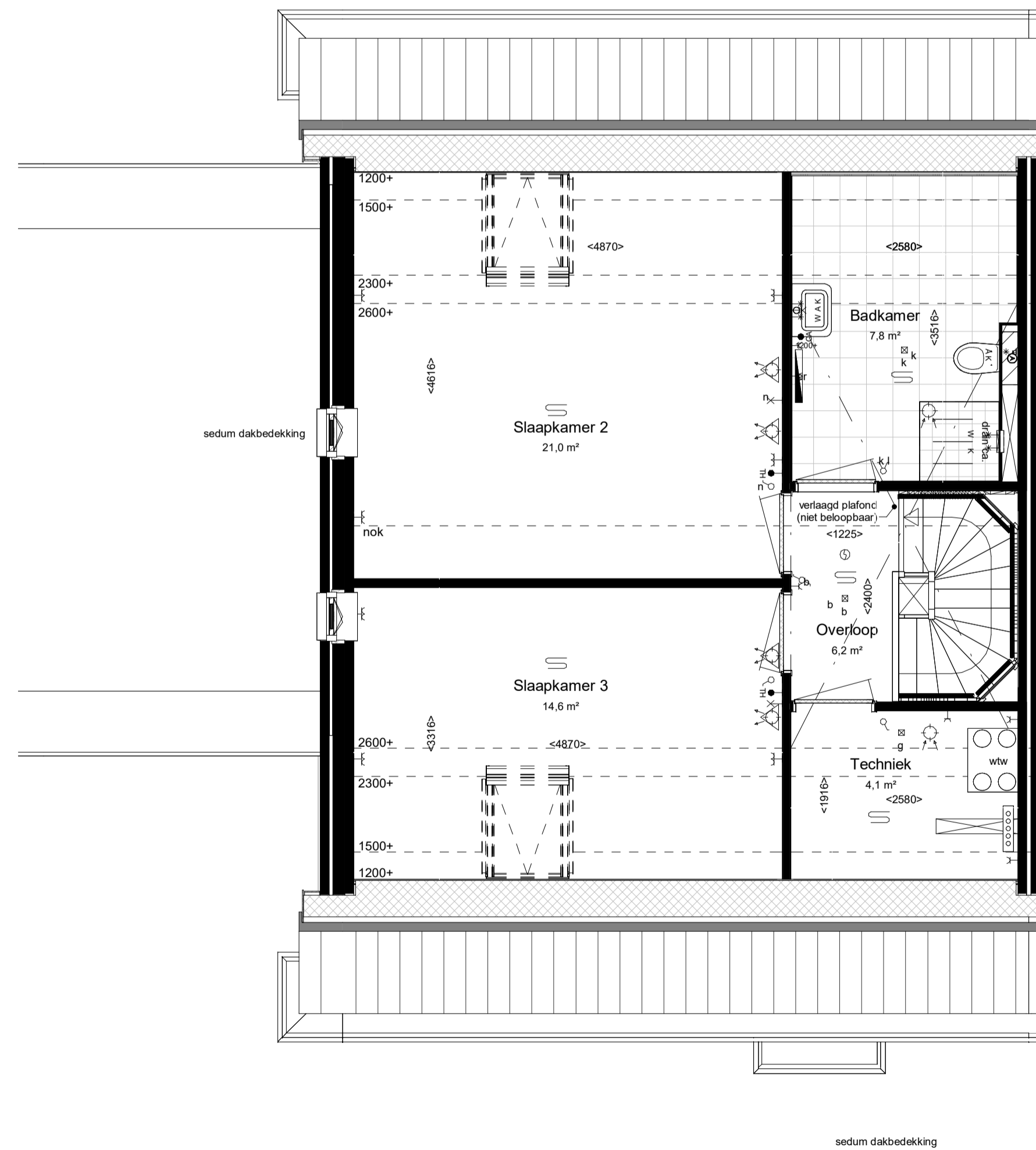
Hoogte (circa)

- 300 + enkelvoudige wandcontactdoos
- 300 + dubbelvoudige wandcontactdoos
- 1050 + wasmachine aansluiting, enkelvoudige wandcontactdoos koudwater en rioolaansluiting
- 1500 + bedrade aansluiting tbv. wandcontactdoos wasdroger
- 2100 + enkelvoudige wandcontactdoos tbv. vloerverwarmingsverdeler
- CO2 CO2 censor
- loze leiding tbv. DATA / NTB
- schel, hoogte: 2300+vl
- beldrukker, hoogte: 1200+vl
- rookmelder tegen plafond
- rookmelder tegen wand
- plafond lichtpunt / centraaldoos inbouw
- wand lichtpunt, hoogte: 2100+vl
- bedrade aansluiting tbv. buitenvoeler



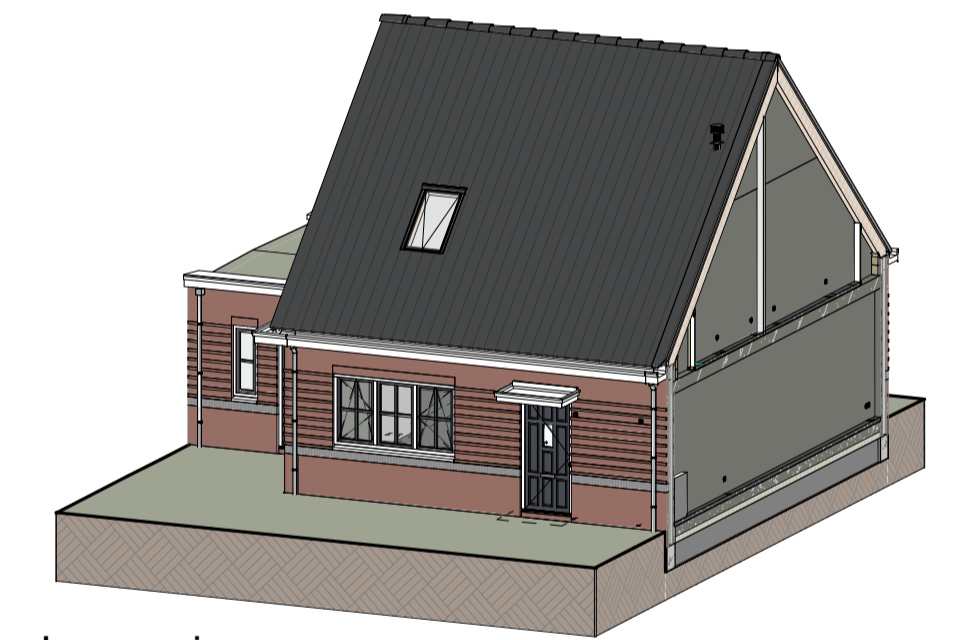
VT_00 bg - BNR 507

Woningtype: 8.4
Beukmaat: 7800



VT_01 1e_ (KP260) - BNR 507

maatvoering op hoogte 1200+



Impressie



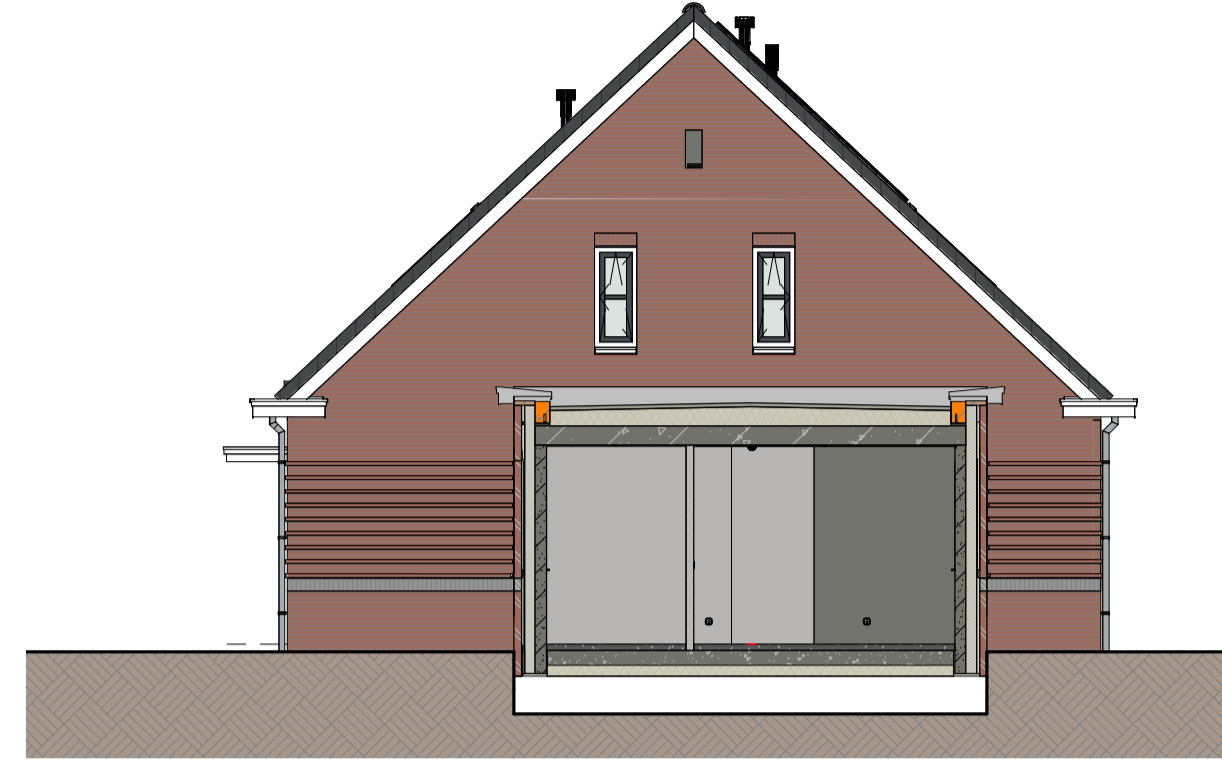
Bouwnummer: 507
Woningtype: 8.4

Kleuren en materialen conform technische omschrijving. Kleurenschema gevel- en dakafwerking conform overzichtstekeningen (alle getoonde kleuren zijn indicatief, hier kunnen geen rechten aan ontleend worden). Afmetingen voor- en achtertuin conform situatietekening. Positie berging conform situatietekening. Erfafscheiding conform technische omschrijving en lokale conform technische omschrijving. Aansluiting op aansluitende bouwnummers kan afwijken, zie hiervoor de overzichtstekeningen. HWA's conform geveloverzichtstekeningen van het betreffende blok. Meetvoering zijn circa maten en gemeten op de ruwe afwerking.

PROJECT: De Blauwe Kreken 5, Poeldijk	TEK. NR. VT-507B	FORMAAT: A1	SCHAAL: 1:100	WUZ: 14-02-2024	DATUM: 14-02-2024
ONDERDEEL: Optie tekening grote woonkamer, BNR 507	Ontwikkelaar:	Realisatie:			



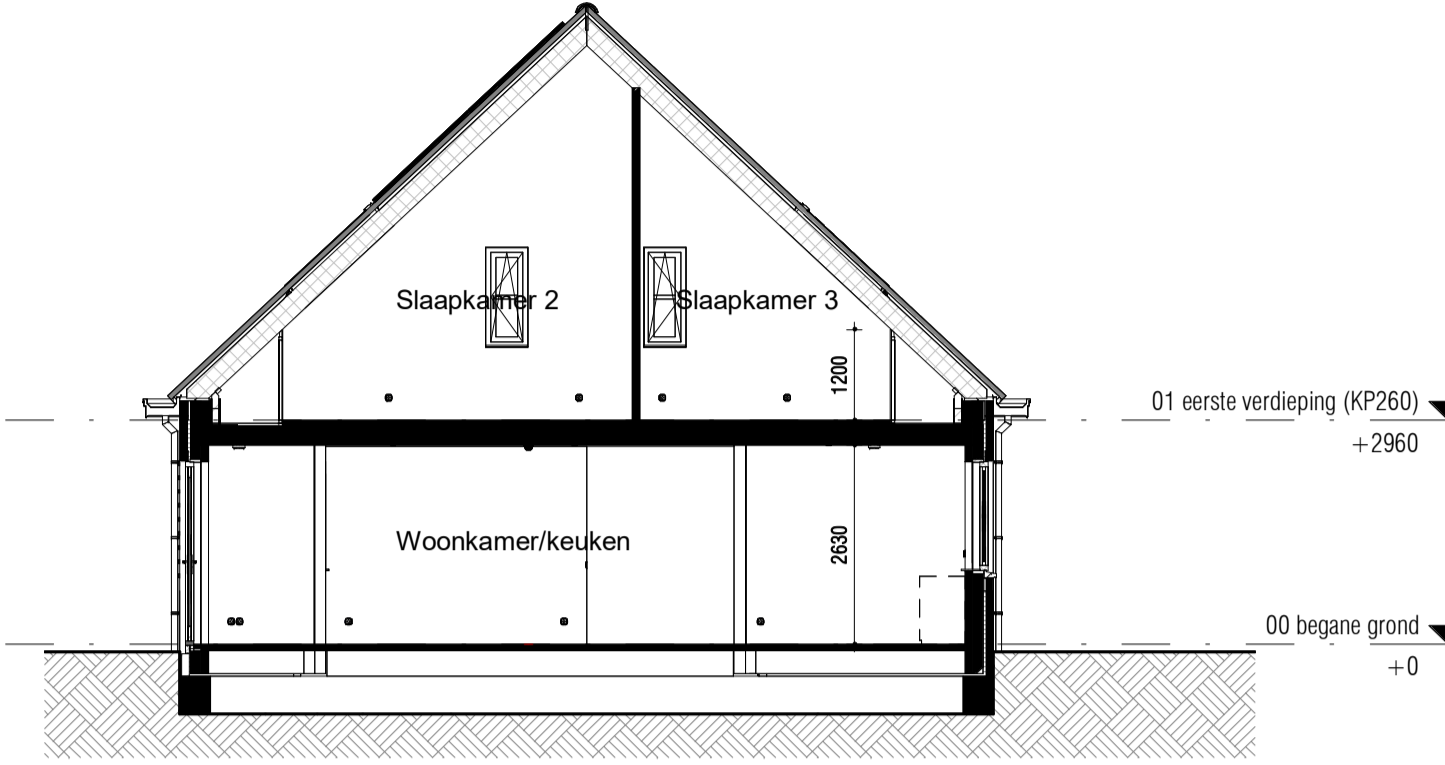
VT_voorgevel_BNR 508



Rechterzijanzicht (1:100)



VT_achtergevel_BNR 508



Doorsnede A

RENVOL:

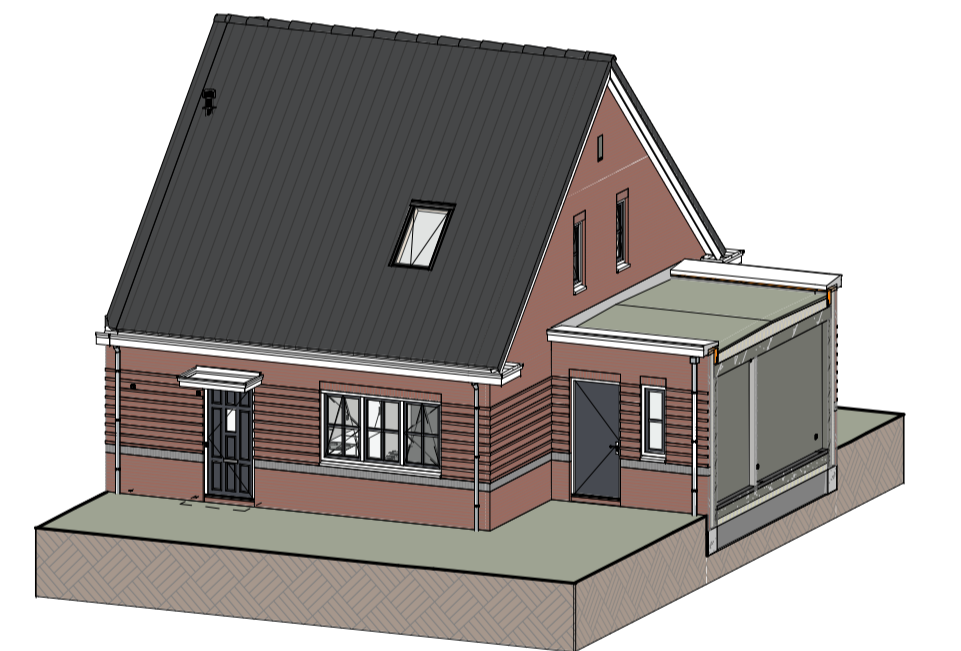
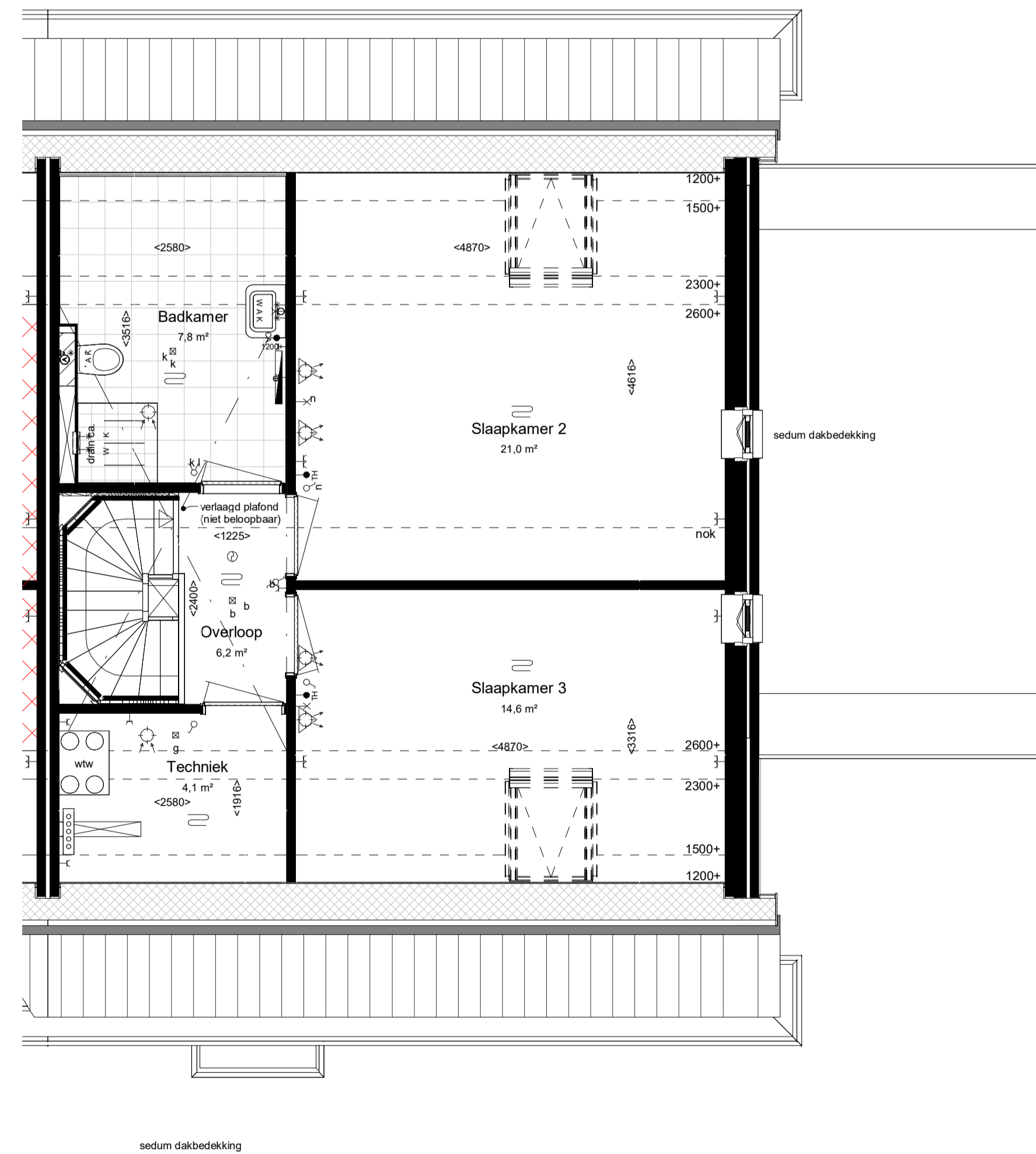
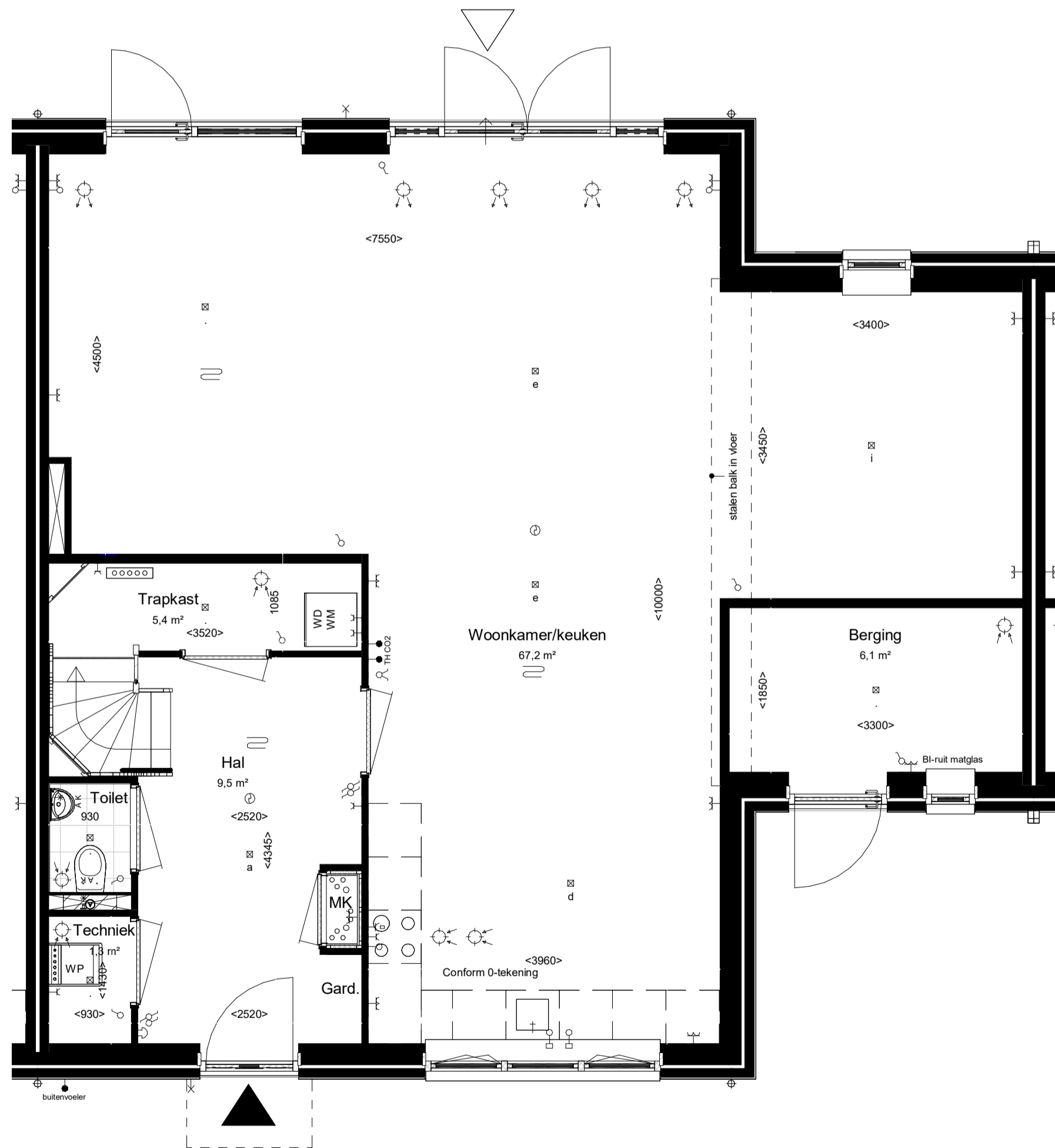
- ALGEMEEN:**
- hoofdentree
 - inspectieluik
 - technische zone
 - luifel

- Afkortingen installaties**
- bl boiler
 - ca1 kabel aansluiting
 - co2 CO2 censor
 - er elektrische radiator
 - er mechanische ventilatie
 - th thermostaat
 - vd verdelers
 - wd wasdroger
 - wm wasmachine
 - LL loze leiding
 - ca centraal aardpunt
 - IL inspectieluik
 - gd geluidswerende deur

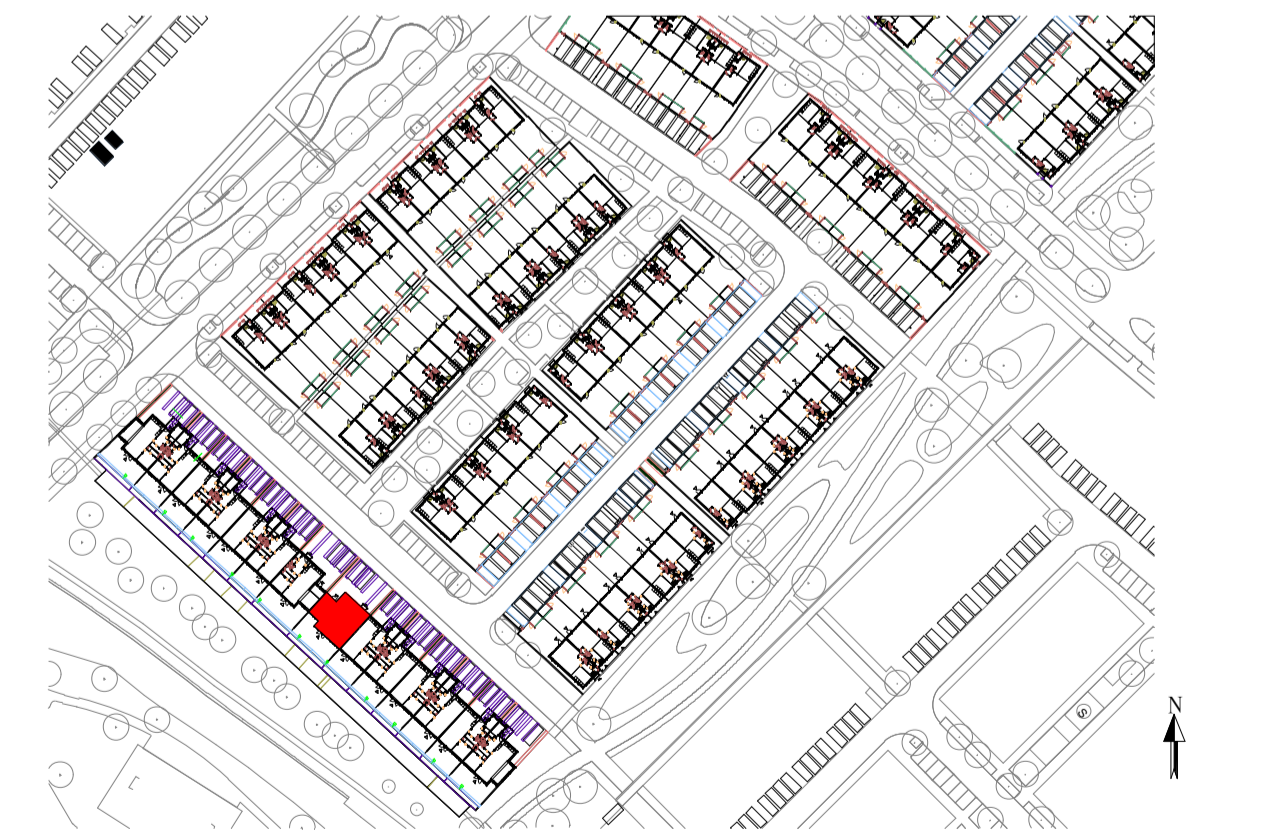
- Installatie(s)**
- water aansluiting (w = warm / k = koud)
 - hemelwaterafvoer (positie indicatief)
 - CV-verdelers (is positie, uitvoering vlg TO)
 - ventilatie-box
 - ventilatie-inblaaspunt
 - ventilatie-afzuigpunt
 - elektrische radiator
 - vloerverwarming
 - WMWD opstelplaats WM / WD

Hoogtes (in geval van toepassing)

- Omschrijving**
- | Omschrijving | Hoogte (circa) |
|---|----------------|
| wandcontactdozen verblijfsruimten | 300 + |
| Loze of bedrade leiding(en) data verblijfsruimten | 300 + |
| Schakelmateriaal | 1050 + |
| Kamerthermostaat / CO2 | 1500 + |
| Wandlichtpunten | 2100 + |
- Elektra & verlichting, positie indicatief**
- enkelpolige schakelaar
 - serieschakelaar
 - wisselschakelaar
 - enkelvoudige wandcontactdoos
 - dubbelvoudige wandcontactdoos
 - wasmachine aansluiting, enkelvoudige wandcontactdoos
 - koudwater en rioolaansluiting
 - bedrade aansluiting tbv. wandcontactdoos wasdroger
 - enkelvoudige wandcontactdoos tbv. vloerverwarmingsverdelers
 - CO2 censor
 - loze leiding tbv. DATA / NTB
 - schel, hoogte: 2300+vl
 - beeldruiker, hoogte: 1200+vl
 - rookmelder tegen plafond
 - rookmelder tegen wand
 - plafond lichtpunt / centraaldoos inbouw
 - wand lichtpunt, hoogte: 2100+vl
 - bedrade aansluiting tbv. buitenvoeler



Impressie



Bouwnummer: 508
Woningtype: 8.4_sp

Kleuren en materialen conform technische omschrijving. Kleurenschema gevel- en dakafwerking conform overzichtstekeningen (alle getoonde kleuren zijn indicatief, hier kunnen geen rechten aan ontleend worden). Afmetingen voor- en achtertuin conform situatietekening. Positie berging conform situatietekening. Erfafscheiding conform technische omschrijving en lokale conform technische omschrijving. Aansluiting op aansluitende bouwnummers kan afwijken, zie hiervoor de overzichtstekeningen. HWA's conform gevelverzichtstekeningen van het betreffende blok. Meetvoering zijn circa maten en gemeten op de ruwe afwerking.

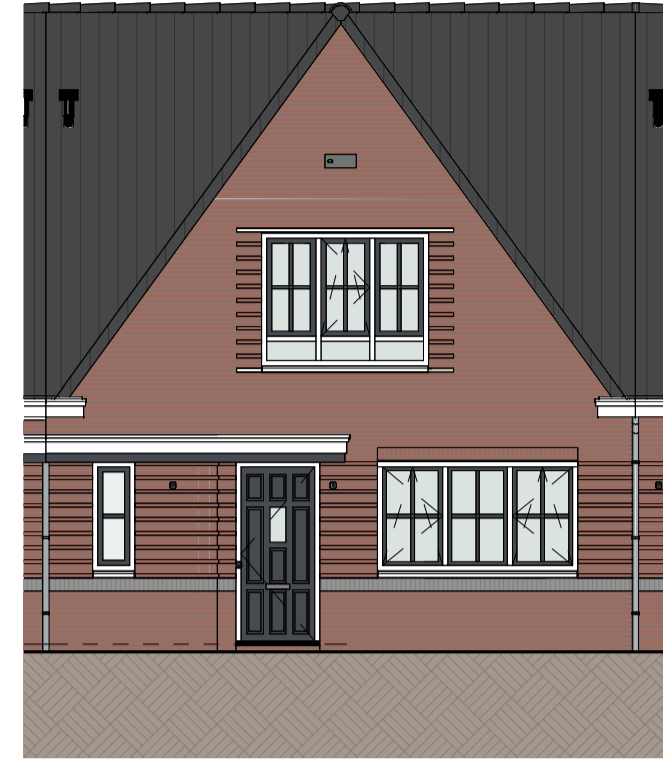
PROJECT: De Blauwe Kreken 5, Poeldijk
 ONDERDEEL: Optie tekening grote woonkamer, BNR 508
 TEK. NR: VT-508B
 FORMAAT: A1
 SCHAAAL: 1:100
 WUZZ: 14-02-2024
 DATUM: 14-02-2024
 Ontwikkeling: Realisatie:

VT_00 bg - BNR 508

Woningtype: 8.4_sp
Beukmaat: 7800

VT_01 1e_ (KP260) - BNR 508

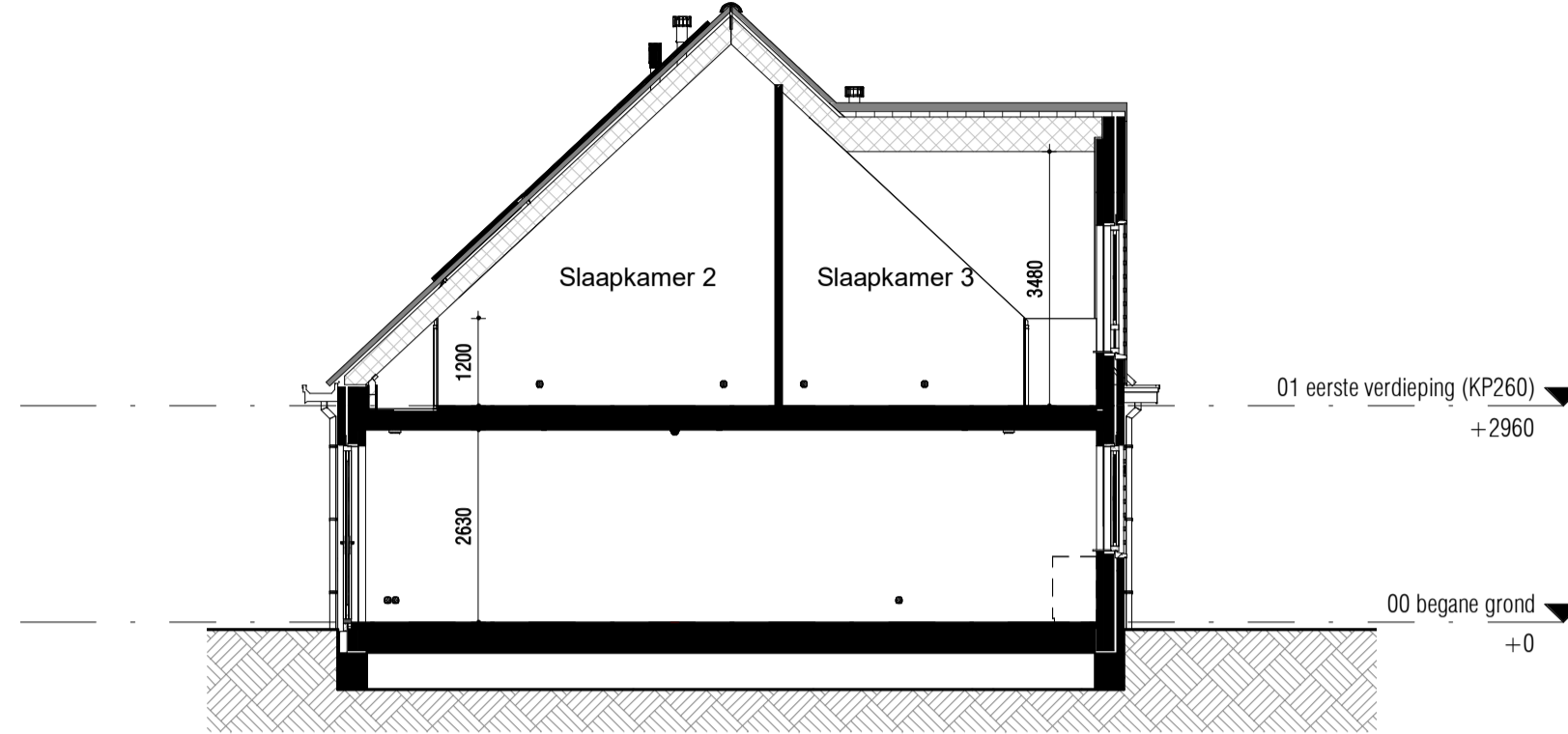
maatvoering op hoogte 1200+



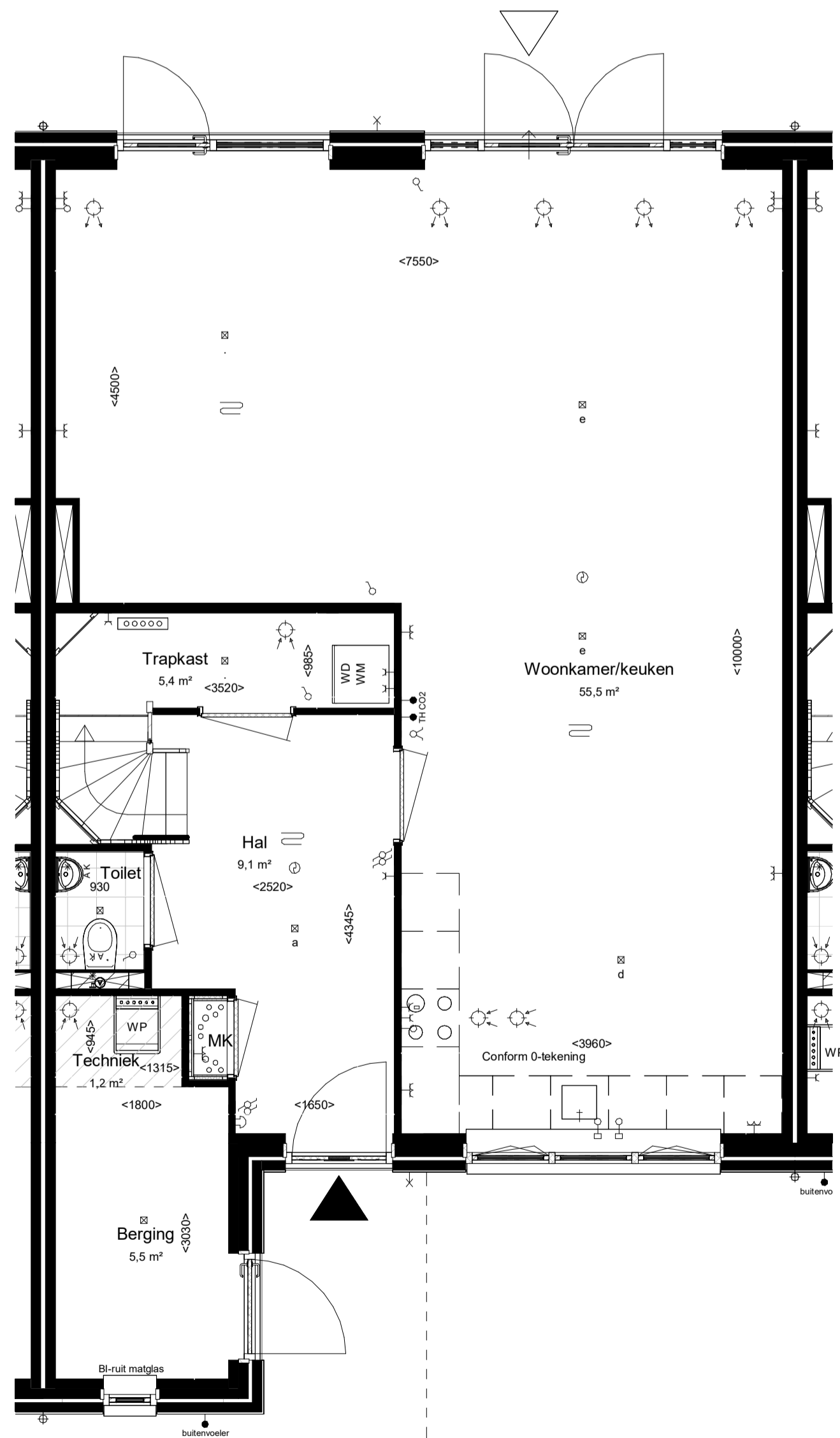
VT_voorgevel_BNR 509



VT_achtergevel_BNR 509

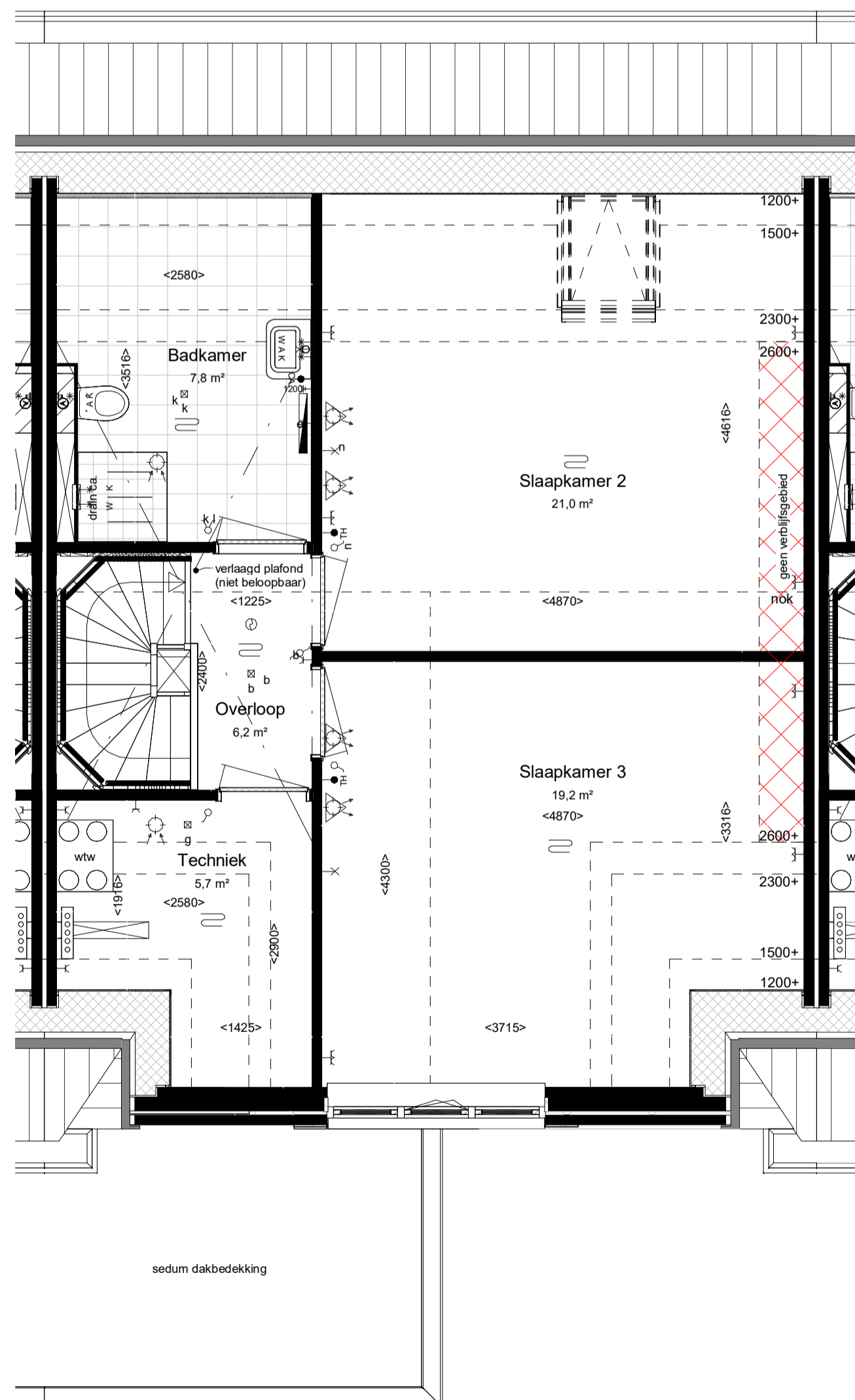


Doorsnede A



VT_00 bg - BNR 509

Woningtype: 8.3_sp
Beukmaat: 7800



VT_01 1e_ (KP260) - BNR 509

maatvoering op hoogte 1200+

RENVOL:

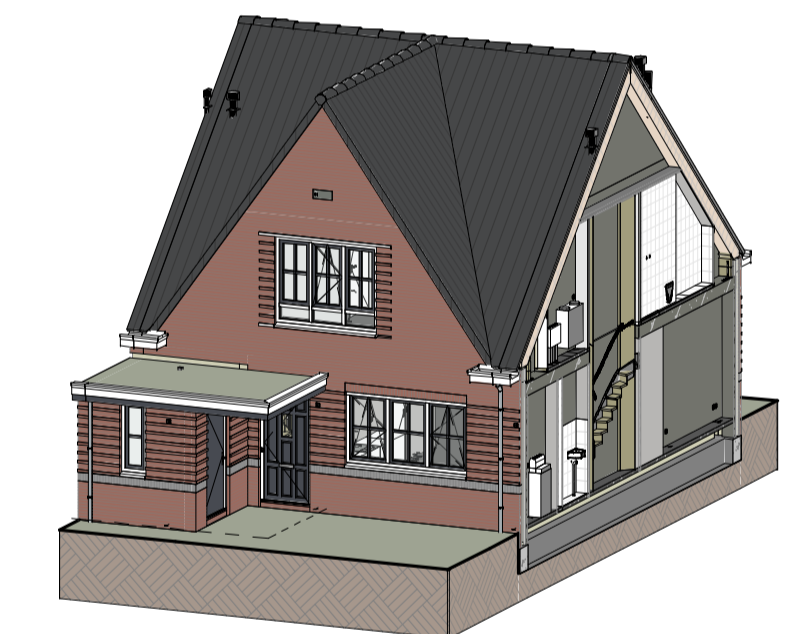
- ALGEMEEN:**
- hoofdentree
 - inspectieluik
 - technische zone
 - luifel

- Afkortingen installaties**
- bl boiler
 - ca1 kabel aansluiting
 - co2 co2 censor
 - er elektrische radiator
 - er mechanische ventilatie
 - th thermostaat
 - vd verdeler
 - wd wasdroger
 - wm wasmachine
 - LL loze leiding
 - ca centraal aardpunt
 - IL inspectieluik
 - gd geluidswerende deur

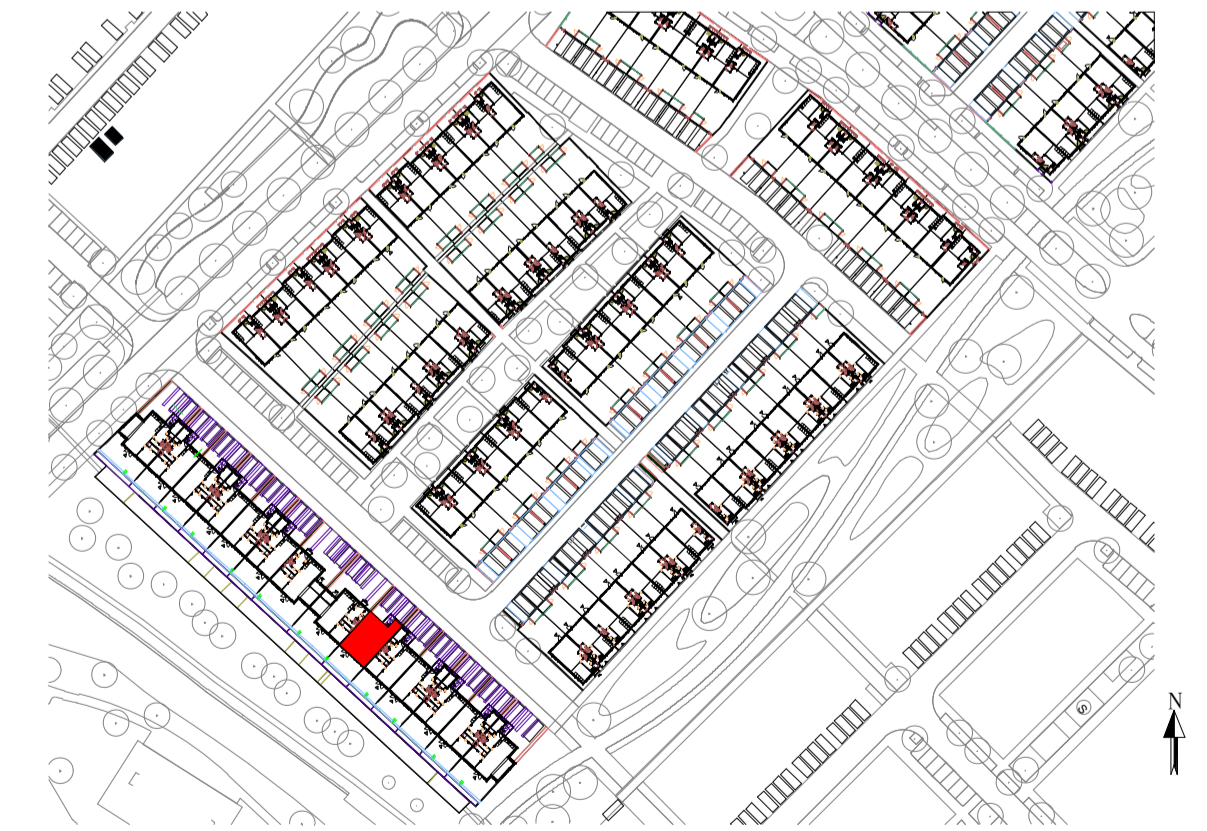
- Installatie(s)**
- water aansluiting (w = warm / k = koud)
 - hemelwaterafvoer (positie indicatief)
 - CV-verdelers (is positie, uitvoering vlg TO)
 - ventilatie-box
 - ventilatie-inblaaspunt
 - ventilatie-afzuigpunt
 - elektrische radiator
 - vloerverwarming
 - opstelplaats WM / WD

Hoogtes (in geval van toepassing)

- Omschrijving**
- | | | | |
|---|--------|--|--|
| wandcontactdozen verblijfsruimten | 300 + | | enkelvoudige schakelaar |
| Loze of bedrade leiding(en) data verblijfsruimten | 300 + | | serieschakelaar |
| Schakelmateriaal | 1050 + | | wisselchakelaar |
| Kamerthermostaat / co2 | 1500 + | | enkelvoudige wandcontactdoos |
| Wandlichtpunten | 2100 + | | dubbelvoudige wandcontactdoos |
| | | | wasmachine aansluiting, enkelvoudige wandcontactdoos |
| | | | koudwater en rioolaansluiting |
| | | | bedrade aansluiting tbv. wandcontactdoos wasdroger |
| | | | enkelvoudige wandcontactdoos tbv. vloerverwarmingsverdeler |
| | | | bedrade aansluiting tbv. kamerthermostaat |
| | | | CO2 censor |
| | | | loze leiding tbv. DATA / NTB |
| | | | schel, hoogte: 2300+vl |
| | | | bedrukker, hoogte: 1200+vl |
| | | | rookmelder tegen plafond |
| | | | rookmelder tegen wand |
| | | | plafond lichtpunt / centraaldoos inbouw |
| | | | wand lichtpunt, hoogte: 2100+vl |
| | | | bedrade aansluiting tbv. buitenvoeler |




Impressie



Bouwnummer: 509
Woningtype: 8.3_sp

Kleuren en materialen conform technische omschrijving. Kleurenschema gevel- en dakafwerking conform overzichtsbekeningen (alle getoonde kleuren zijn indicatief, hier kunnen geen rechten aan ontleend worden). Afmetingen voor- en achtertuin conform situatietekening. Positie berging conform situatietekening. Erfafscheiding conform technische omschrijving en lokale conform technische omschrijving. Aansluiting op aansluitende bouwnummers kan afwijken, zie hiervoor de overzichtsbekeningen. HWA's conform gevelverzekerbekeningen van het betreffende blok. Maatvoering zijn circa maten en gemeten op de ruwe afwerking.

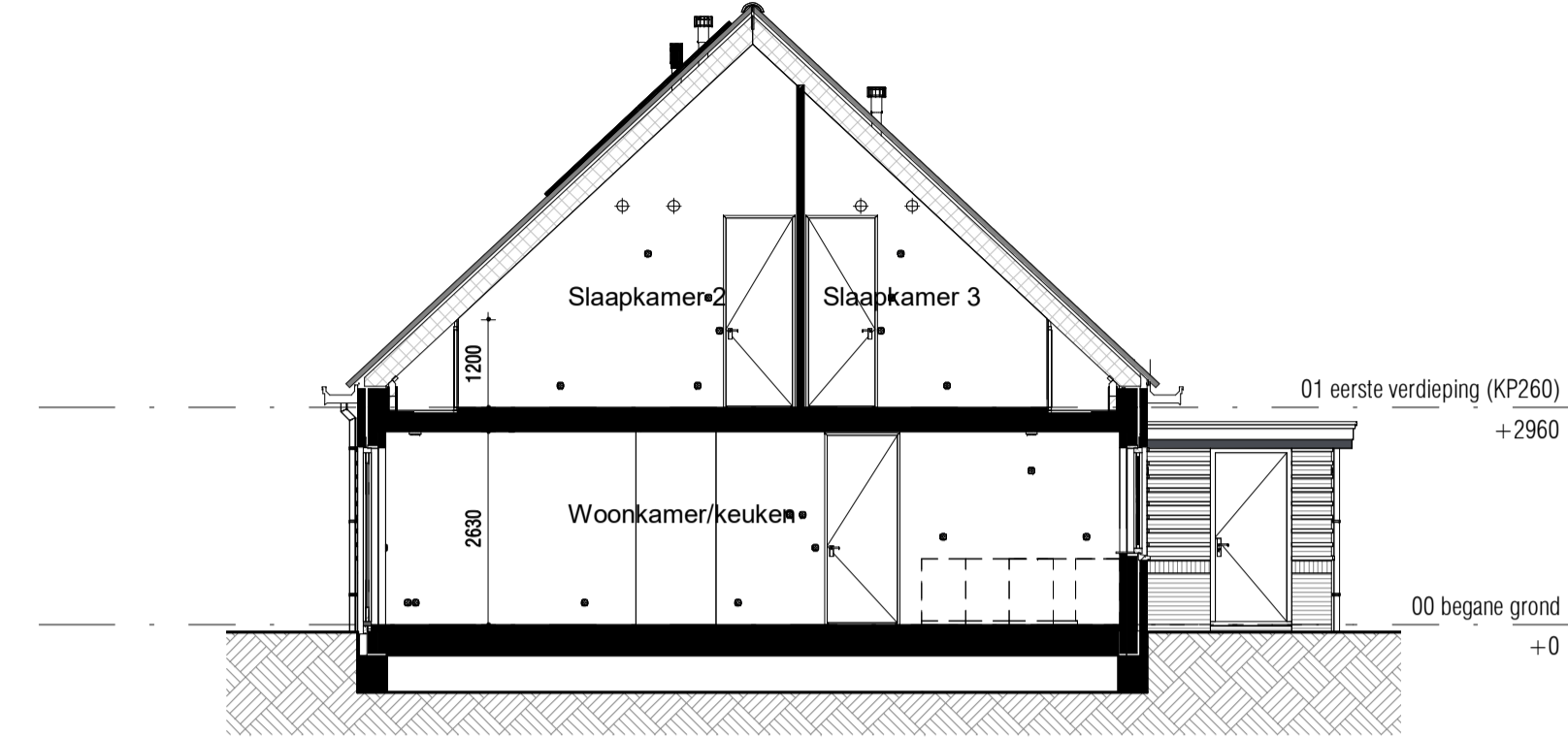
PROJECT: De Blauwe Kreeken 5, Poeldijk
TEK_NR: VT-509B
FORMAAT: A1
SCHAAFT: 1:50
WUZ: 14-02-2024
DATUM: 14-02-2024



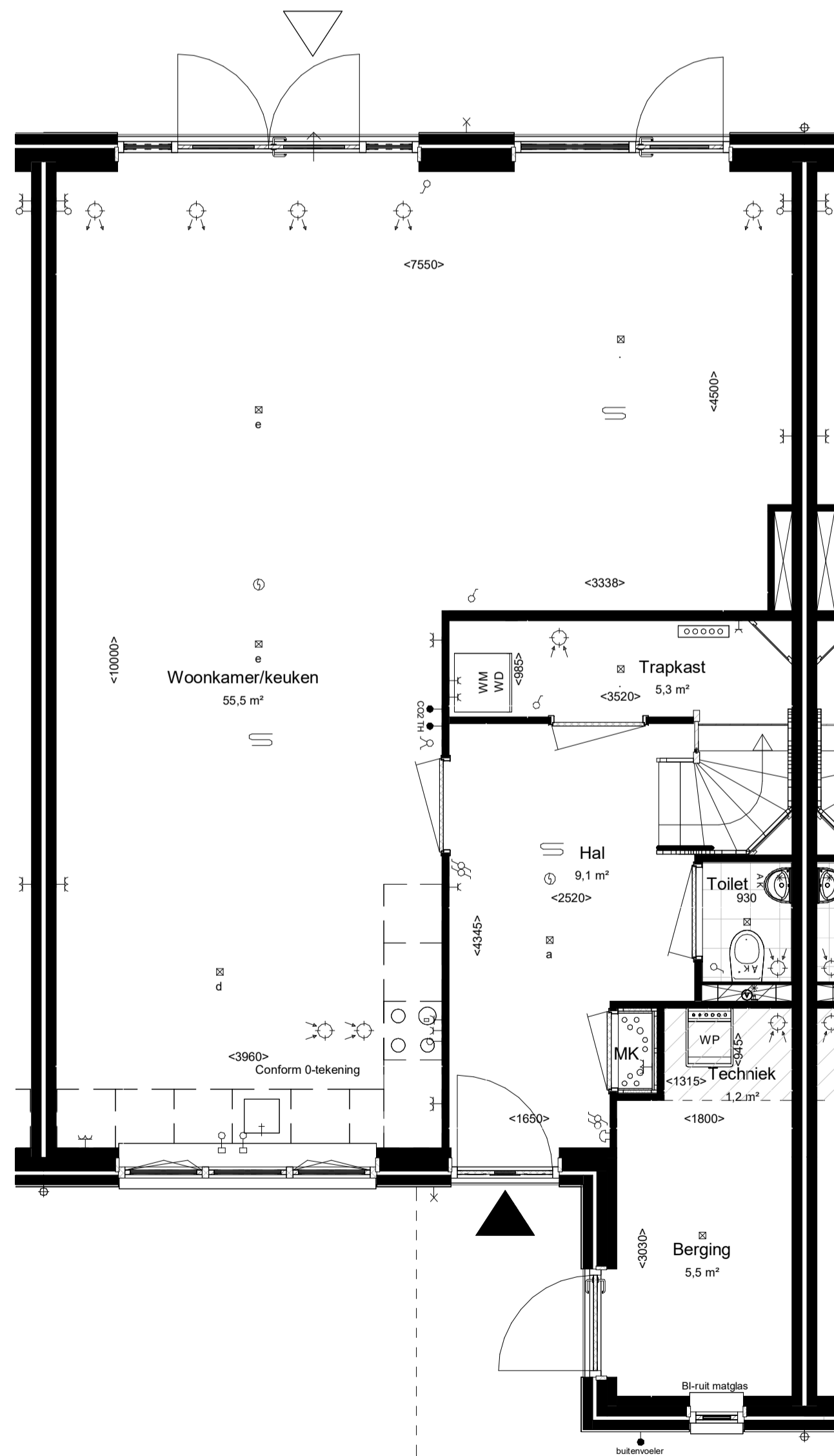
VT_vorgevel_BNR 510



VT_achtergevel_BNR 510

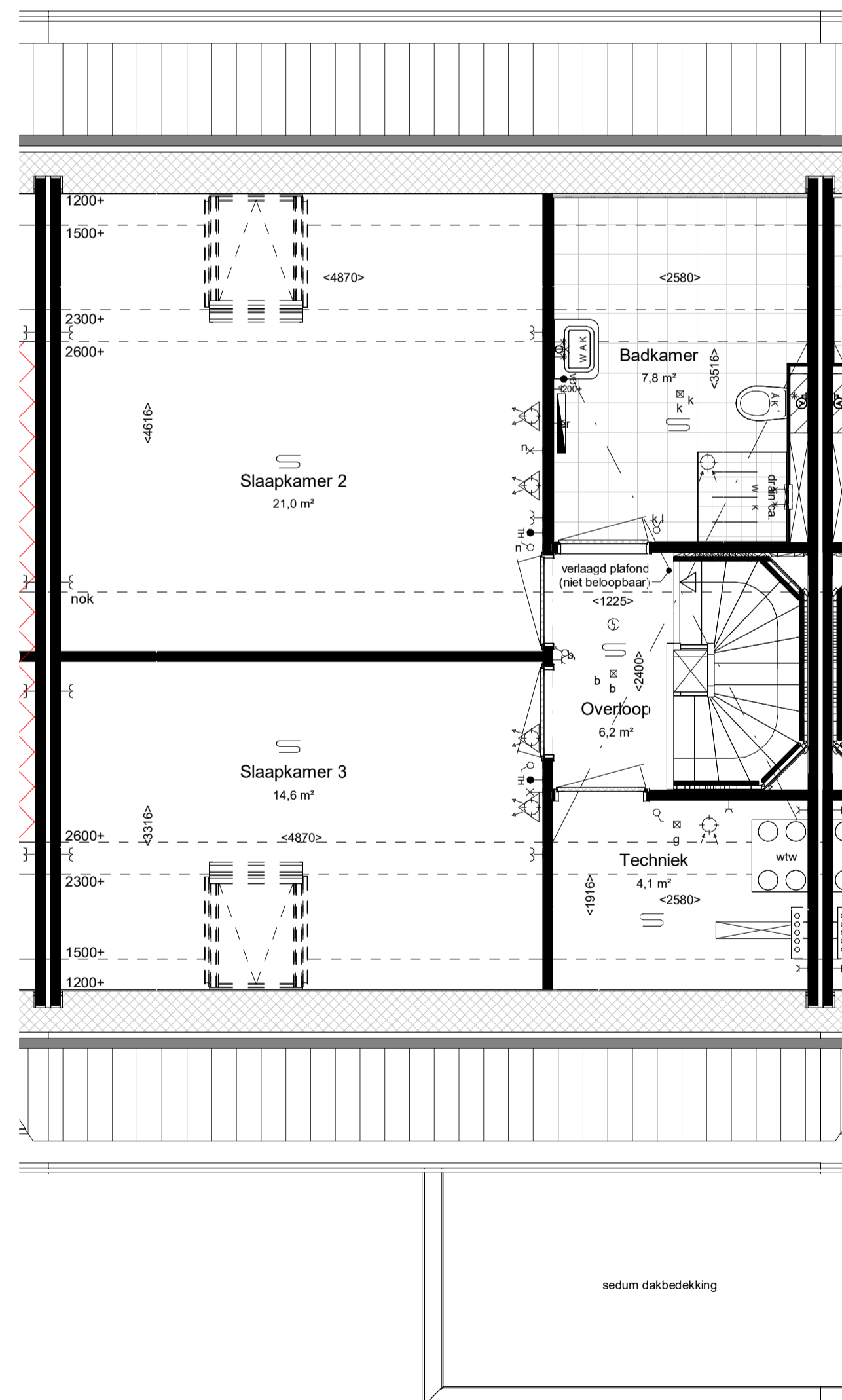


Doorsnede A



VT_00 bg - BNR 510

Woningtype: 8.0
Beukmaat: 7800



VT_01 1e_ (KP260) - BNR 510

maatvoering op hoogte 1200+

RENVOL:

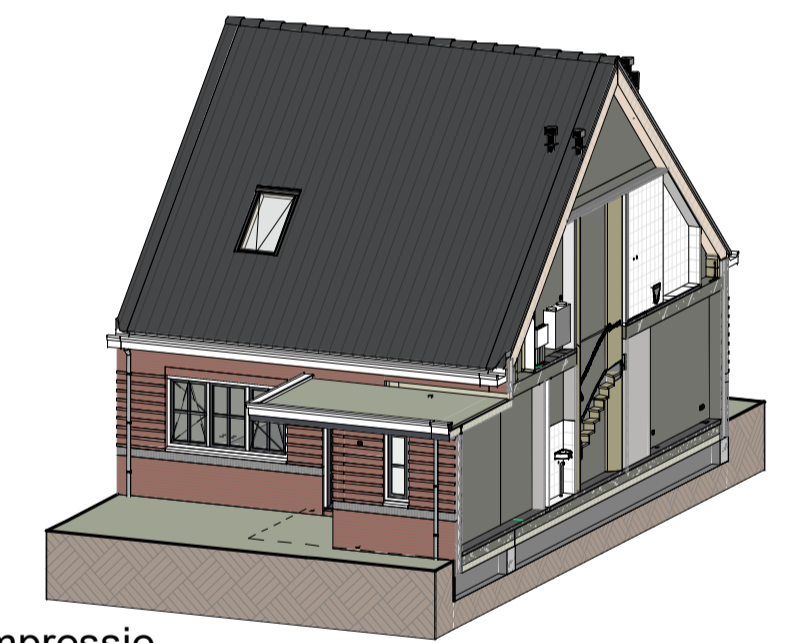
- ALGEMEEN:**
- hoofdentree
 - inspectieluik
 - technische zone
 - luifel

- Afkortingen installaties**
- bl boiler
 - ca1 kabel aansluiting
 - co2 co2 censor
 - er elektrische radiator
 - er mechanische ventilatie
 - th thermostaat
 - vv verdeler
 - wd wasdroger
 - wm wasmachine
 - LL loze leiding
 - ca centraal aardpunt
 - IL inspectieluik
 - gd geluidswerende deur

- Installatie(s)**
- water aansluiting (w = warm / k = koud)
 - hemelwaterafvoer (positie indicatief)
 - CV-verdeler (is positie, uitvoering vlg TO)
 - ventilatie-box
 - ventilatie-inblaaspunt
 - ventilatie-afzuigpunt
 - elektrische radiator
 - vloerverwarming
 - opstelplaats WM / WD

Hoogtes (in geval van toepassing)

- Omschrijving**
- | | | |
|---|--------|--|
| wandcontactdozen verblijfsruimten | 300 + | |
| Loze of bedrade leiding(en) data verblijfsruimten | 300 + | |
| Schakelmateriaal | 1050 + | |
| Kamerthermostaat / co2 | 1500 + | |
| Wandlichtpunten | 2100 + | |
- Hoogte (circa)**
- enkelpolige schakelaar
 - serieschakelaar
 - wisselschakelaar
 - enkelvoudige wandcontactdoos
 - dubbelvoudige wandcontactdoos
 - wasmachine aansluiting, enkelvoudige wandcontactdoos
 - koudwater en rioolaansluiting
 - bedrade aansluiting tbv. wandcontactdoos wasdroger
 - enkelvoudige wandcontactdoos tbv. vloerverwarmingsverdeler
 - bedrade aansluiting tbv. kamerthermostaat
 - CO2 censor
 - loze leiding tbv. DATA / NTB
 - schel, hoogte: 2300+vl
 - beeldrukker, hoogte: 1200+vl
 - rookmelder tegen plafond
 - rookmelder tegen wand
 - plafond lichtpunt / centraaldoos inbouw
 - wand lichtpunt, hoogte: 2100+vl
 - bedrade aansluiting tbv. buitenvoeler



Impressie



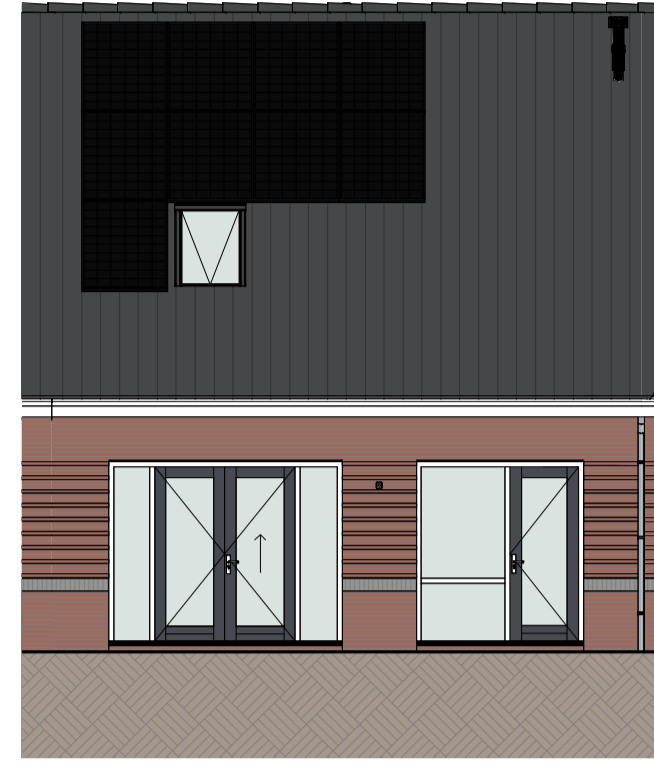
Bouwnummer: 510
Woningtype: 8.0

Kleuren en materialen conform technische omschrijving. Kleurenschema gevel- en dakafwerking conform overzichtstekeningen (alle getoonde kleuren zijn indicatief, hier kunnen geen rechten aan ontleend worden). Afmetingen voor- en achtertuin conform situatietekening. Positie berging conform situatietekening. Erfafscheiding conform technische omschrijving en lokale conform technische omschrijving. Aansluiting op aansluitende bouwnummers kan afwijken, zie hiervoor de overzichtstekeningen. HWA's conform gevelverzichtstekeningen van het betreffende blok. Maatvoering zijn circa maten en gemeten op de ruwe afwerking.

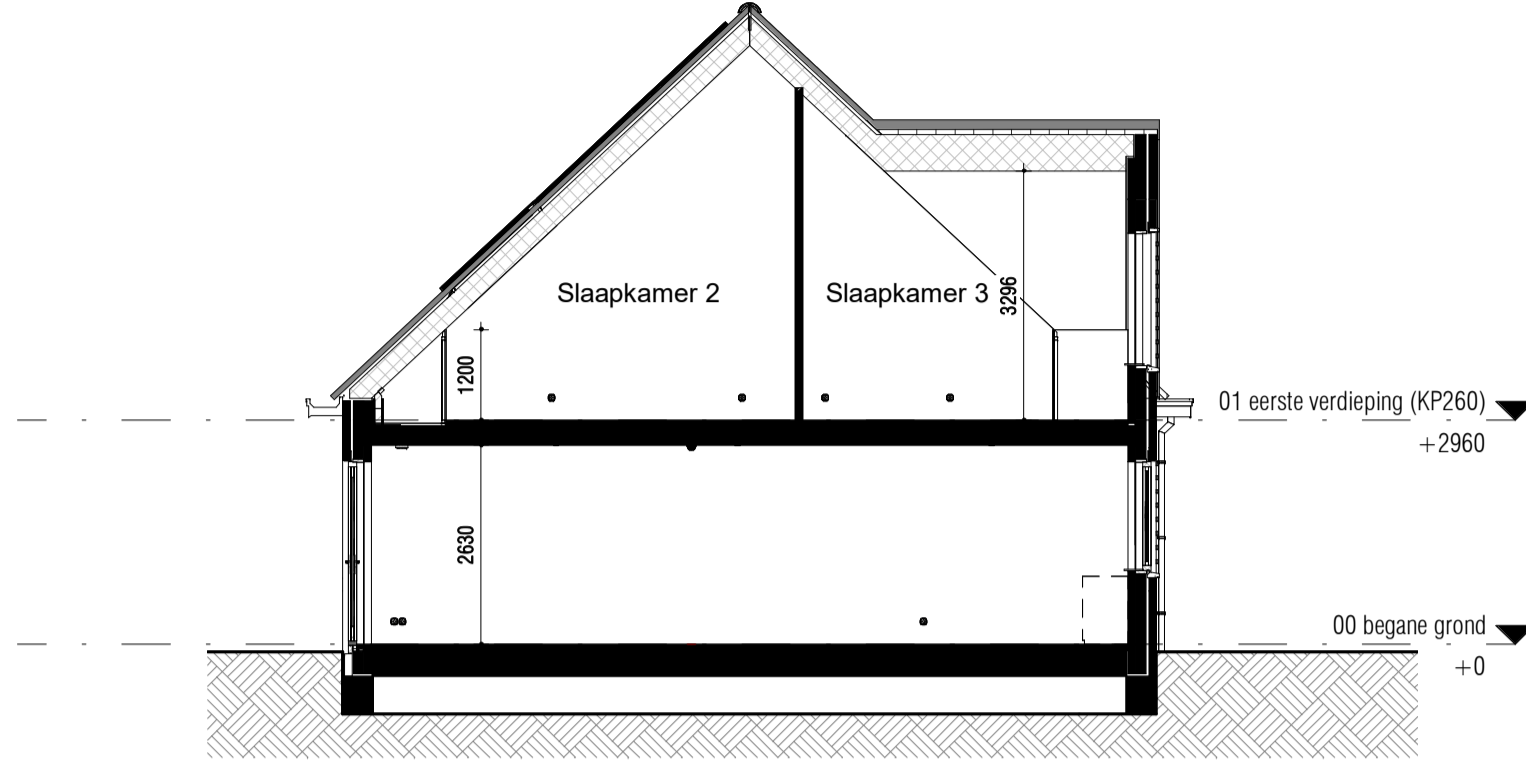
PROJECT: De Blauwe Kreeken 5, Poeldijk
TEK. NR: VT-510B
FORMAAT: A1
SCHAAFT: 1:50
WUZ: 14-02-2024
DATUM: 14-02-2024



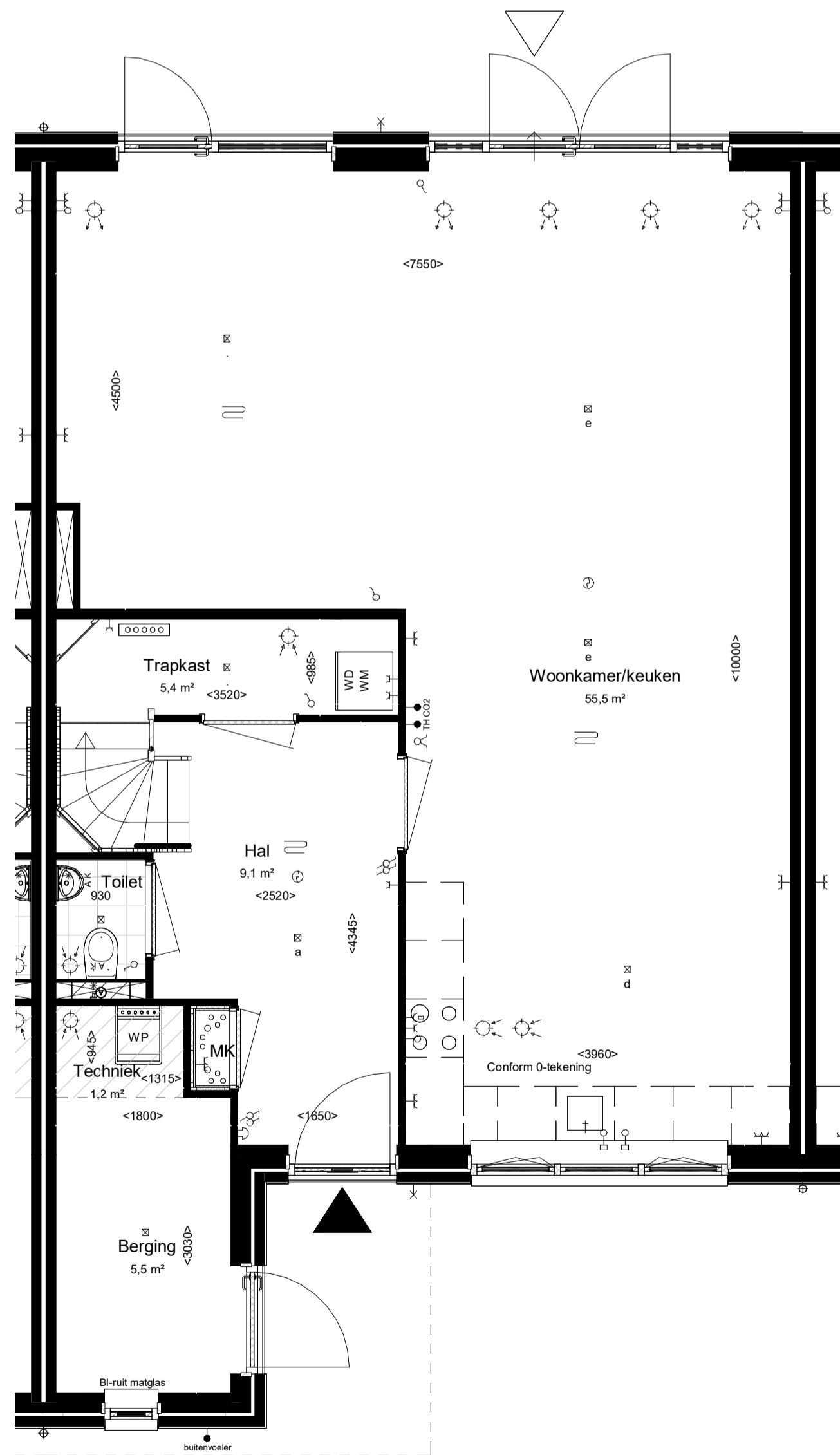
Vooraanzicht (1:100)



Achteraanzicht (1:100)

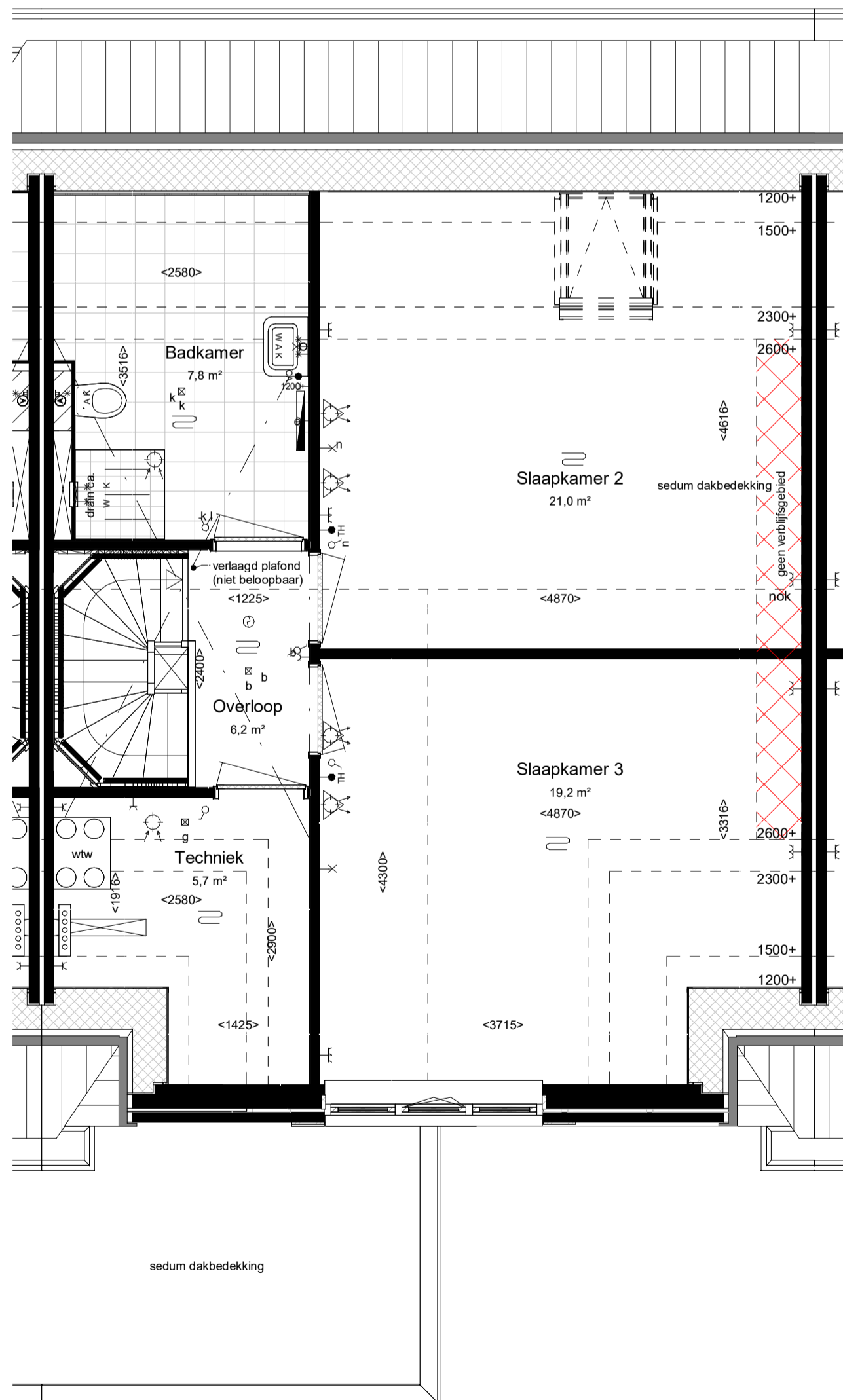


Doorsnede (1:100)



Begane grond Peil=0

Woningtype: 8.3_sp
Beukmaat: 7800



Eerste verdieping 2960+P

maatvoering op hoogte 1200+

RENVOL:

- ALGEMEEN:**
- hoofdentree
 - inspectieluik
 - technische zone
 - luifel

- Afkortingen installaties**
- bl boiler
 - cal kabel aansluiting
 - co2 co2 censor
 - er elektrische radiator
 - mv mechanische ventilatie
 - th thermostaat
 - vd verdeler
 - wd wasdroger
 - wm wasmachine
 - LL loze leiding
 - ca centraal aardpunt
 - IL inspectieluik
 - gd geluidswerende deur

- Installatie(s)**
- water aansluiting (w = warm / k = koud)
 - hemelwaterafvoer (positie indicatief)
 - CV-verdelers (is positie, uitvoering vlg TO)
 - ventilatie-box
 - ventilatie-inblaaspunt
 - ventilatie-afzuigpunt
 - elektrische radiator
 - vloerverwarming
 - opstelplaats WM / WD

Elektra & verlichting, positie indicatief

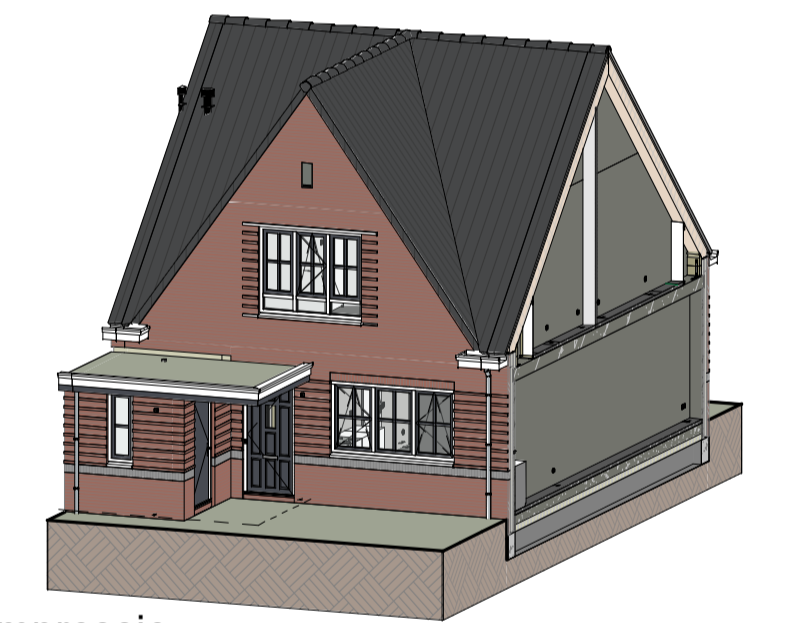
- enkelpolige schakelaar
- serieschakelaar
- wisselchakelaar
- enkelvoudige wandcontactdoos
- dubbelvoudige wandcontactdoos
- wasmachine aansluiting, enkelvoudige wandcontactdoos
- koudwater en rioolaansluiting
- bedraade aansluiting tbv. wandcontactdoos wasdroger
- enkelvoudige wandcontactdoos tbv. vloerverwarmingsverdeler
- bedraade aansluiting tbv. kamerthermostaat
- CO2 censor
- loze leiding tbv. DATA / NTB
- schel, hoogte: 2300+vl
- beeldrukker, hoogte: 1200+vl
- rookmelder tegen plafond
- rookmelder tegen wand
- plafond lichtpunt / centraaldoos inbouw
- wand lichtpunt, hoogte: 2100+vl
- bedraade aansluiting tbv. buitenvoeler

Hoogtes (in geval van toepassing)

Omschrijving

- wandcontactdozen verblijfsruimten 300 +
- Loze of bedrade leiding(en) data verblijfsruimten 300 +
- Schakelmateriaal 1050 +
- Kamerthermostaat / co2 1500 +
- Wandlichtpunten 2100 +

- Hoogte (circa)**
- 300 +
 - 300 +
 - 1050 +
 - 1500 +
 - 2100 +




Impressie




Bouwnummer: 511
Woningtype: 8.3_sp

Kleuren en materialen conform technische omschrijving. Kleurenschema gevel- en dakafwerking conform overzichtstekeningen (alle getoonde kleuren zijn indicatief, hier kunnen geen rechten aan ontleend worden). Afmetingen voor- en achtertuin conform situatietekening. Positie berging conform situatietekening. Erfafscheiding conform technische omschrijving en lokale conform technische omschrijving. Aansluiting op aansluitende bouwnummers kan afwijken, zie hiervoor de overzichtstekeningen. HWA's conform gevelverzichtstekeningen van het betreffende blok. Maatvoering zijn circa maten en gemeten op de ruwe afwerking.

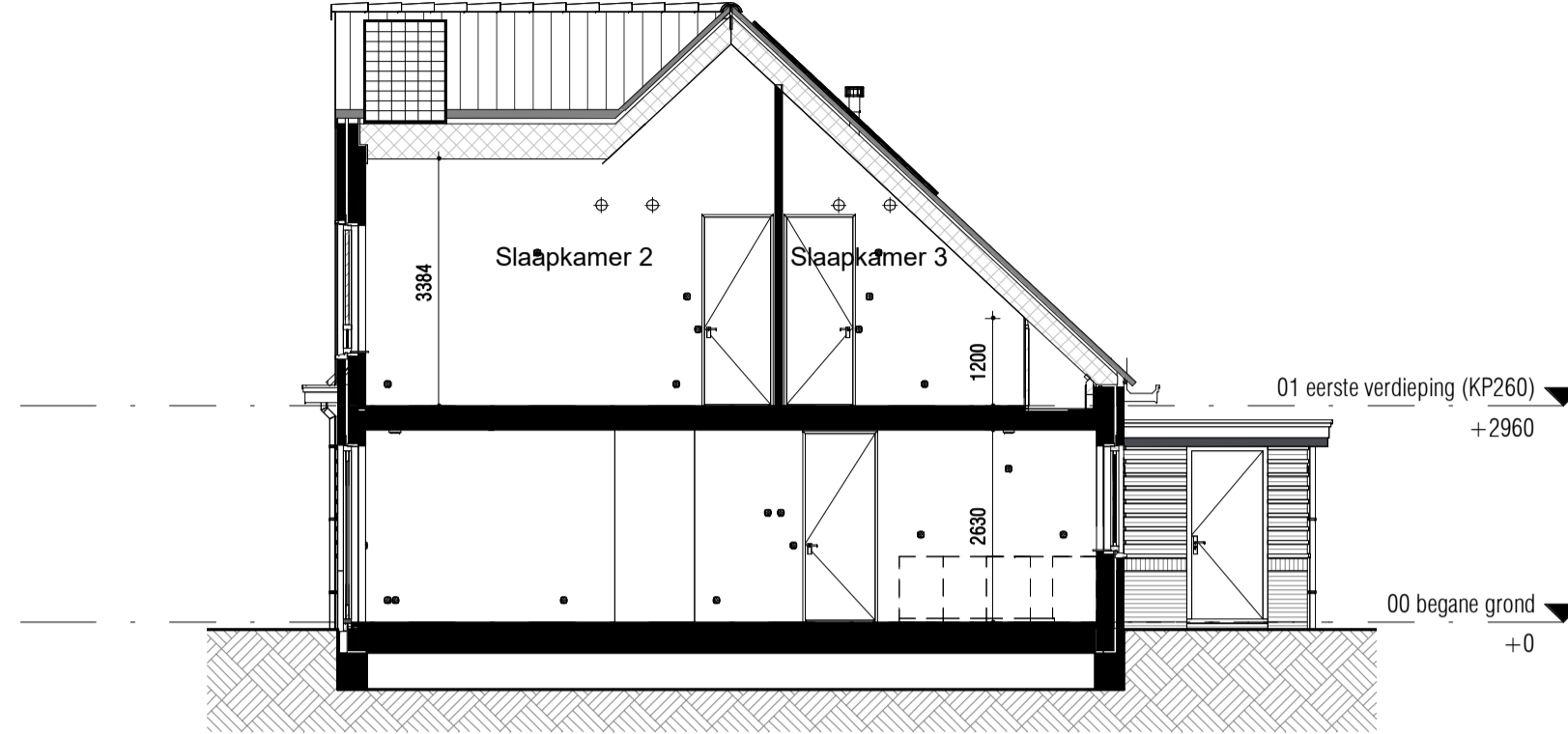
PROJECT: De Blauwe Kreken 5, Poeldijk	TEK. NR. VT-511B	FORMAAT: A1	SCHAAL: 1:50/1:100	WUZ:	DATUM:
ONDERDEEL: Optie tekening grote woonkamer, BNR 511			DATUM: 14-02-2024		
Ontwikkelaar:		Realisatie:			



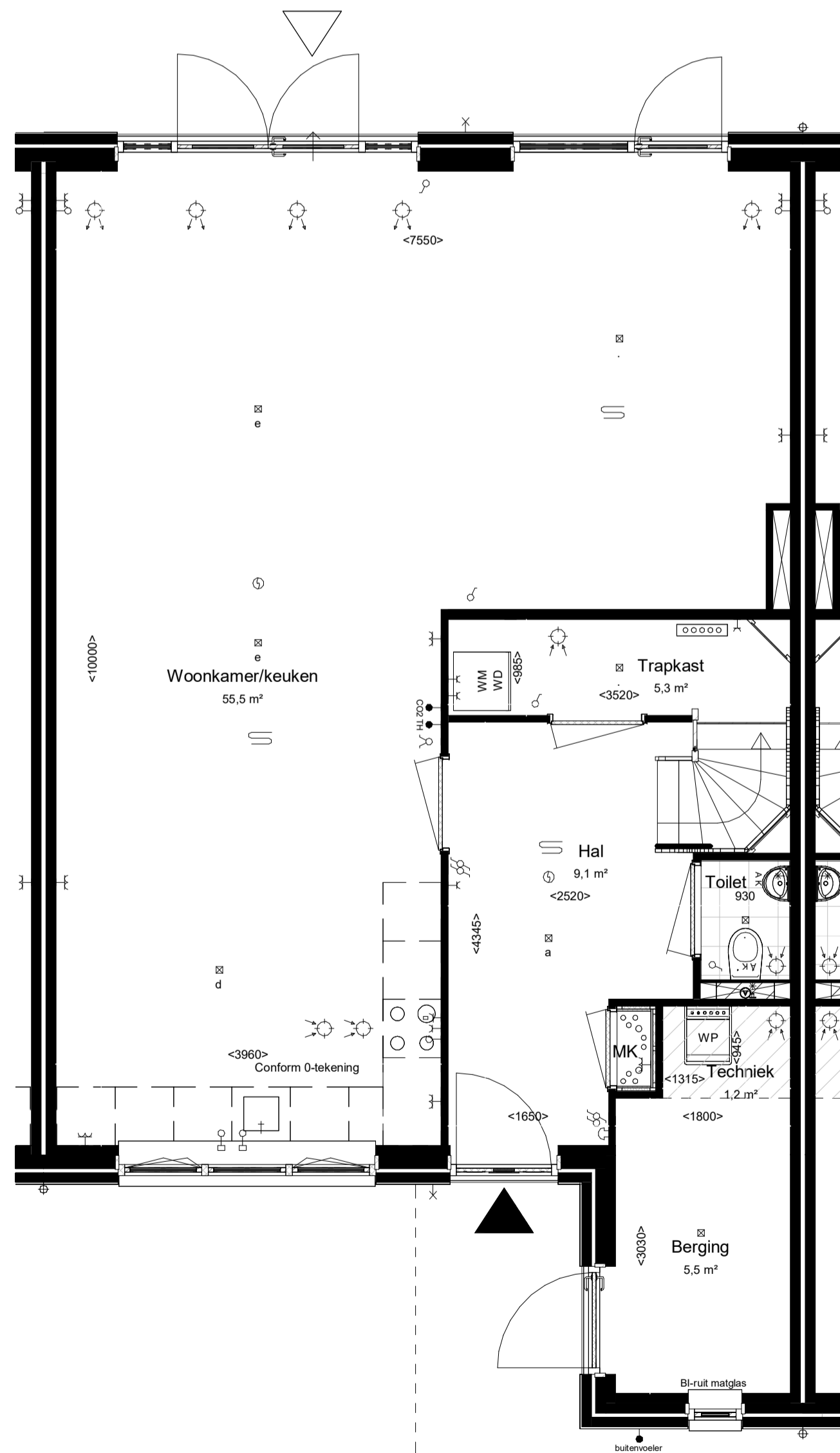
VT_vorgevel_BNR 512



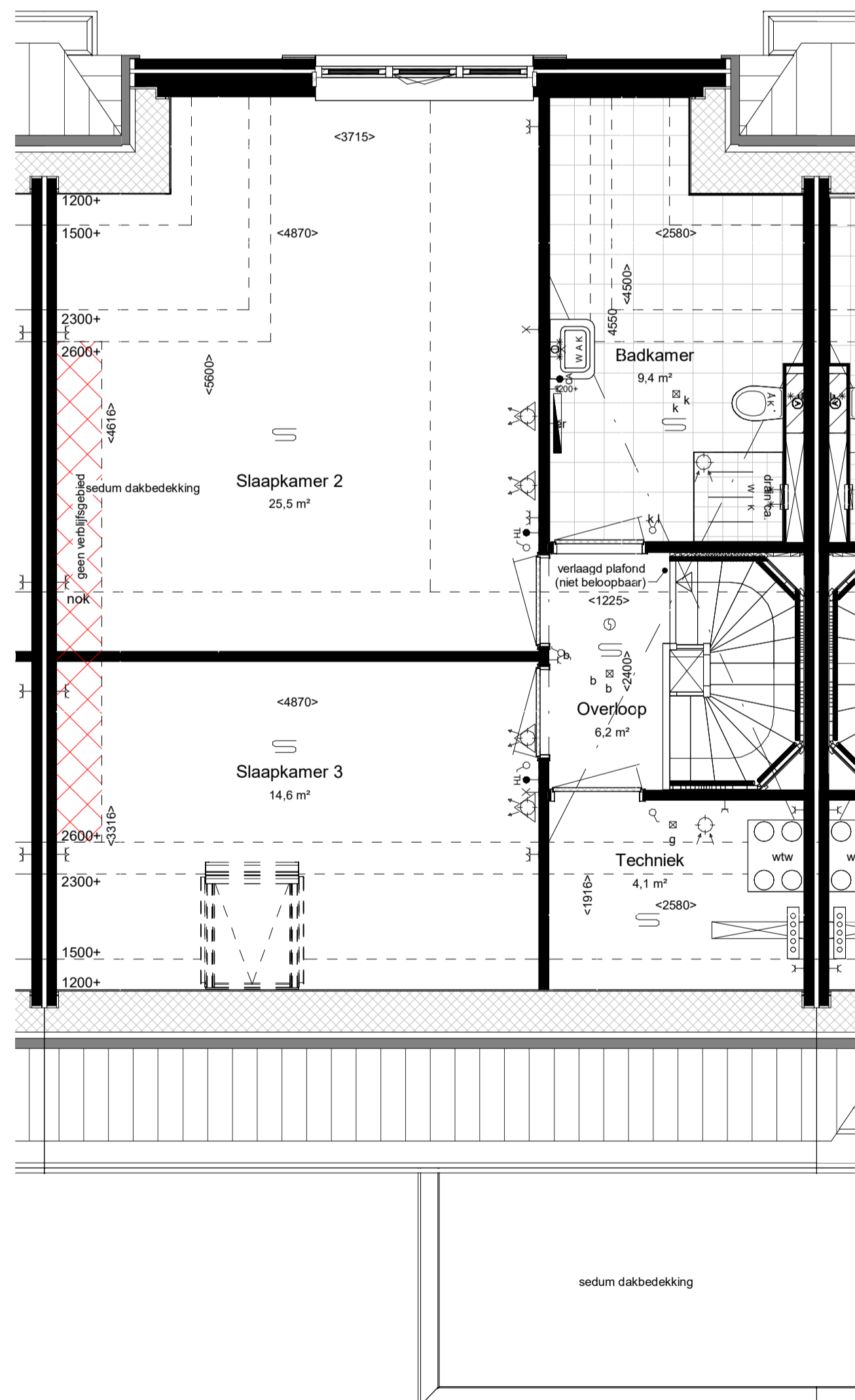
VT_achtergevel_BNR 512



Doorsnede (1:100)



VT_00 bg - BNR 512



VT_01 1e_ (KP260) - BNR 512

maatvoering op hoogte 1200+

RENVOL:

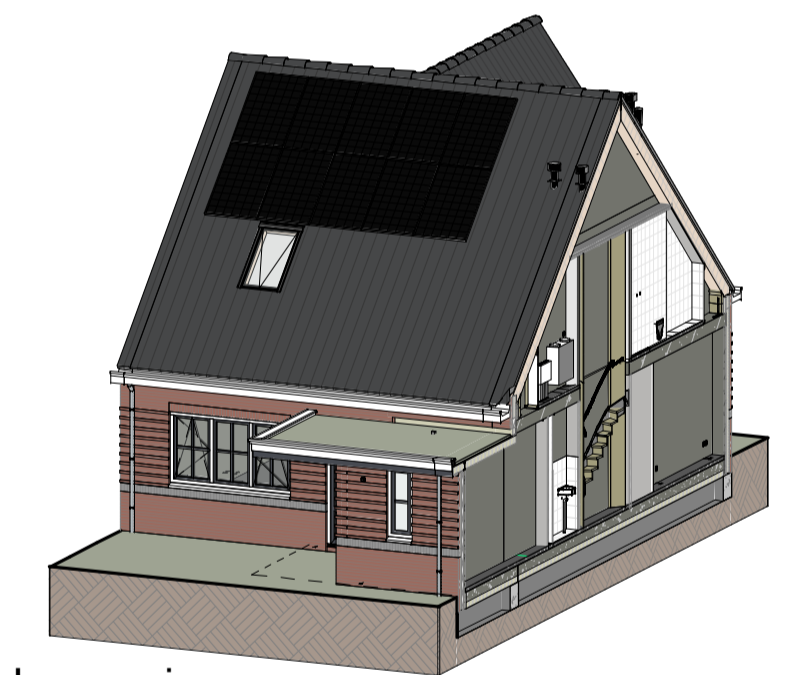
- ALGEMEEN:**
- hoofdentree
 - inspectieluik
 - technische zone
 - luifel

- Afkortingen installaties**
- bl boiler
 - ca1 kabel aansluiting
 - co2 co2 sensor
 - er elektrische radiator
 - mv mechanische ventilatie
 - th thermostaat
 - vv verdeler
 - wd wasdroger
 - wm wasmachine
 - LL loze leiding
 - ca centraal aardpunt
 - IL inspectieluik
 - gd geluidswerende deur

- Installatie(s)**
- water aansluiting (w = warm / k = koud)
 - hemelwaterafvoer (positie indicatief)
 - CV-verdeler (is positie, uitvoering vlg TO)
 - ventilatie-box
 - ventilatie-inblaaspunt
 - ventilatie-afzuigpunt
 - elektrische radiator
 - vloerverwarming
 - opstelplaats WM / WD

Hoogtes (in geval van toepassing)

- Omschrijving**
- wandcontactdozen verblijfsruimten 300 +
 - Loze of bedrade leiding(en) data verblijfsruimten 300 +
 - Schakelmateriaal 1050 +
 - Kamerthermostaat / co2 1500 +
 - Wandlichtpunten 2100 +
- Hoogte (circa)**
- enkelpolige schakelaar
 - serieschakelaar
 - wisselschakelaar
 - enkelvoudige wandcontactdoos
 - dubbelvoudige wandcontactdoos
 - wasmachine aansluiting, enkelvoudige wandcontactdoos
 - koudwater en rioolaansluiting
 - bedrade aansluiting tbv. wandcontactdoos wasdroger
 - enkelvoudige wandcontactdoos tbv. vloerverwarmingsverdeler
 - bedrade aansluiting tbv. kamerthermostaat
 - CO2 sensor
 - loze leiding tbv. DATA / NTB
 - schel, hoogte: 2300+vl
 - beldrukker, hoogte: 1200+vl
 - rookmelder tegen plafond
 - rookmelder tegen wand
 - plafond lichtpunt / centraaldoos inbouw
 - wand lichtpunt, hoogte: 2100+vl
 - bedrade aansluiting tbv. buitenvoeler



Impressie




Bouwnummer: 512
Woningtype: 8.2

Kleuren en materialen conform technische omschrijving. Kleurenschema gevel- en dakafwerking conform overzichtsbekeningen (alle getoonde kleuren zijn indicatief, hier kunnen geen rechten aan ontleend worden). Afmetingen voor- en achtertuin conform situatietekening. Positie berging conform situatietekening. Erfafscheiding conform technische omschrijving en lokale conform technische omschrijving. Aansluiting op aansluitende bouwnummers kan afwijken, zie hiervoor de overzichtsbekeningen. HWA's conform gevelverzichtsbekeningen van het betreffende blok. Maatvoering zijn circa maten en gemeten op de ruwe afwerking.

PROJECT: De Blauwe Kreken 5, Poeldijk
ONDERDEEL: Optie tekening grote woonkamer, BNR 512
ONTWIKKELING: Realisatie

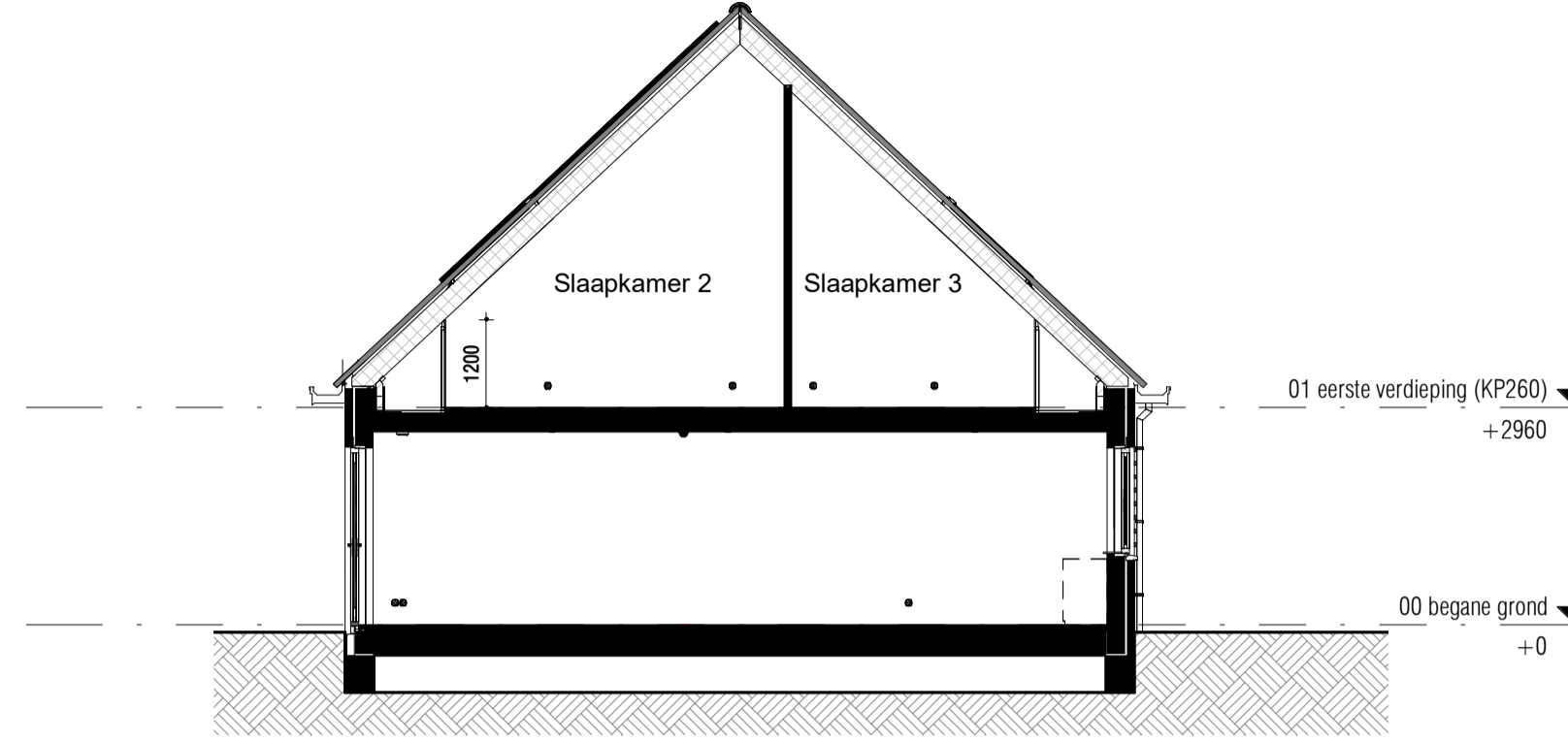
TEK NR: VT-512B
FORMAAT: A1
SCHAAAL: 1:100
WUZ: 14-02-2024
DATUM: 14-02-2024



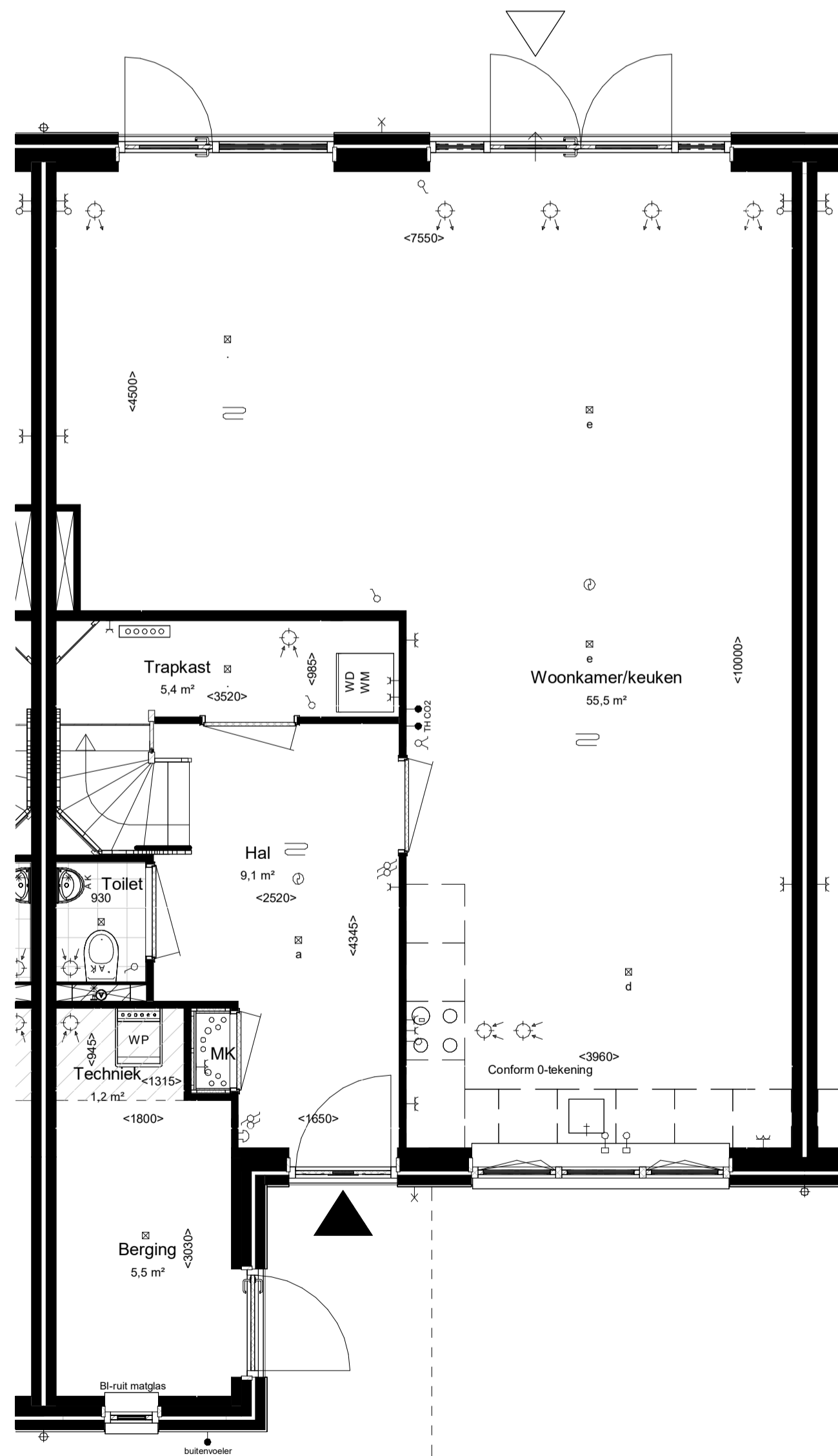
VT_voorgevel_BNR 513



VT_achtergevel_BNR 513

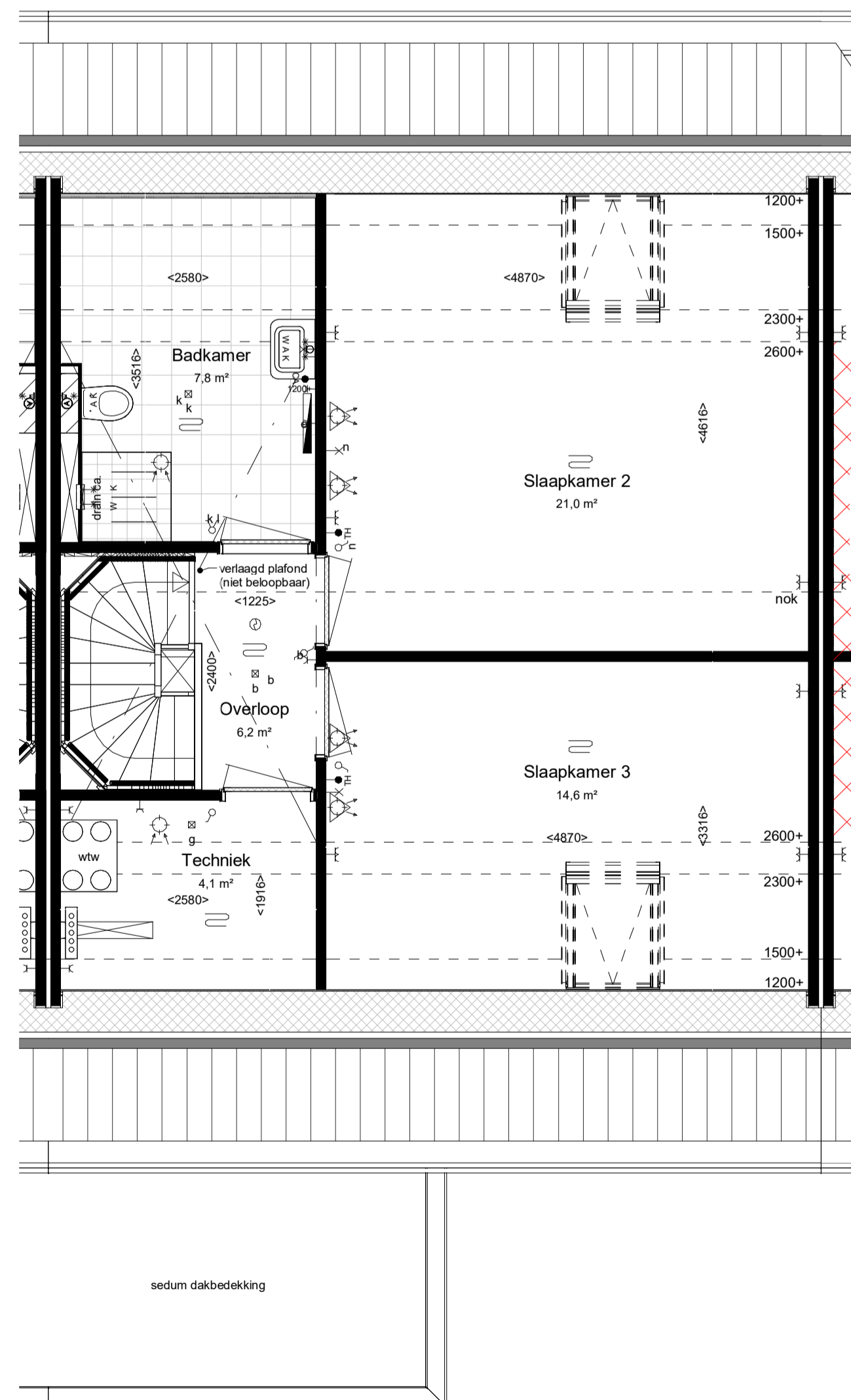


Doorsnede (1:100)



VT_00 bg - BNR 513

Woningtype: 8.0_sp
Beukmaat: 7800



VT_01 1e_ (KP260) - BNR 513

maatvoering op hoogte 1200+

RENVOL:

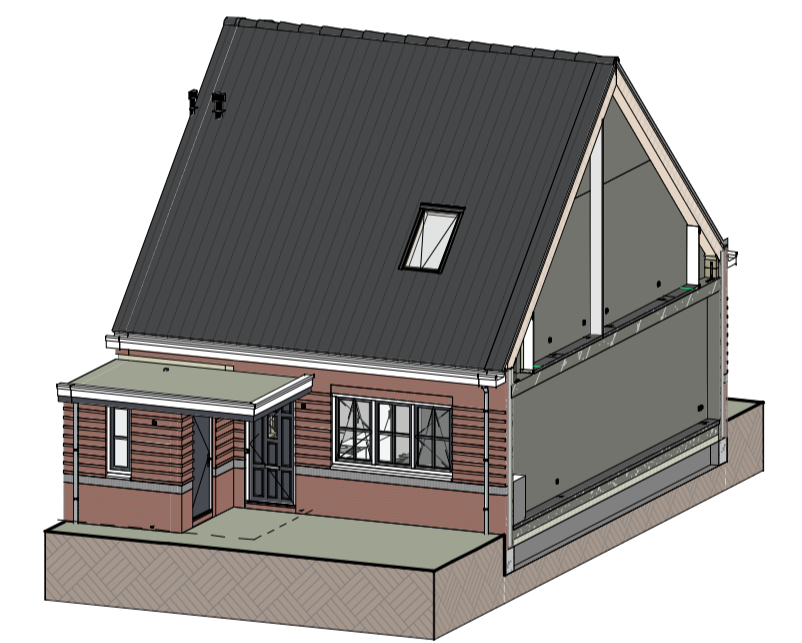
- ALGEMEEN:**
- hoofdentree
 - inspectieluik
 - technische zone
 - luifel

- Afkortingen installaties**
- bl boiler
 - ca1 kabel aansluiting
 - co2 co2 censor
 - er elektrische radiator
 - er mechanische ventilatie
 - th thermostaat
 - vv verdeler
 - wd wasdroger
 - wm wasmachine
 - LL loze leiding
 - ca centraal aardpunt
 - IL inspectieluik
 - gd geluidswerende deur

- Installatie(s)**
- water aansluiting (w = warm / k = koud)
 - hemelwaterafvoer (positie indicatief)
 - CV-verdelers (is positie, uitvoering vlg TO)
 - ventilatie-box
 - ventilatie-inblaaspunt
 - ventilatie-afzuigpunt
 - elektrische radiator
 - vloerverwarming
 - opstelplaats WM / WD

Hoogtes (in geval van toepassing)

- Omschrijving**
- | | | | |
|---|--------|--|--|
| wandcontactdozen verblijfsruimten | 300 + | | enkelpolige schakelaar |
| Loze of bedrade leiding(en) data verblijfsruimten | 300 + | | serieschakelaar |
| Schakelmateriaal | 1050 + | | wisselschakelaar |
| Kamerthermostaat / co2 | 1500 + | | enkelvoudige wandcontactdoos |
| Wandlichtpunten | 2100 + | | dubbelvoudige wandcontactdoos |
| | | | wasmachine aansluiting, enkelvoudige wandcontactdoos |
| | | | koudwater en rioolaansluiting |
| | | | bedrade aansluiting tbv. wandcontactdoos wasdroger |
| | | | enkelvoudige wandcontactdoos tbv. vloerverwarmingsverdeler |
| | | | bedrade aansluiting tbv. kamerthermostaat |
| | | | CO2 censor |
| | | | loze leiding tbv. DATA / NTB |
| | | | schel, hoogte: 2300+vl |
| | | | bedrukker, hoogte: 1200+vl |
| | | | rookmelder tegen plafond |
| | | | rookmelder tegen wand |
| | | | plafond lichtpunt / centraaldoos inbouw |
| | | | wand lichtpunt, hoogte: 2100+vl |
| | | | bedrade aansluiting tbv. buitenvoeler |



Impressie




Bouwnummer: 513
Woningtype: 8.0_sp

Kleuren en materialen conform technische omschrijving. Kleurenschema gevel- en dakafwerking conform overzichtstekeningen (alle getoonde kleuren zijn indicatief, hier kunnen geen rechten aan ontleend worden). Afmetingen voor- en achtertuin conform situatietekening. Positie berging conform situatietekening. Erfafscheiding conform technische omschrijving en lokale conform technische omschrijving. Aansluiting op aansluitende bouwnummers kan afwijken, zie hiervoor de overzichtstekeningen. HWA's conform gevelverzichtstekeningen van het betreffende blok. Meetvoering zijn circa maten en gemeten op de ruwe afwerking.

PROJECT: De Blauwe Kreeken 5, Poeldijk
ONDERDEEL: Optie tekening grote woonkamer, BNR 513
TEK. NR: VT-513B
FORMAAT: A1
SCHAAFT: 1:100
WUZZ: 14-02-2024
DATUM: 14-02-2024



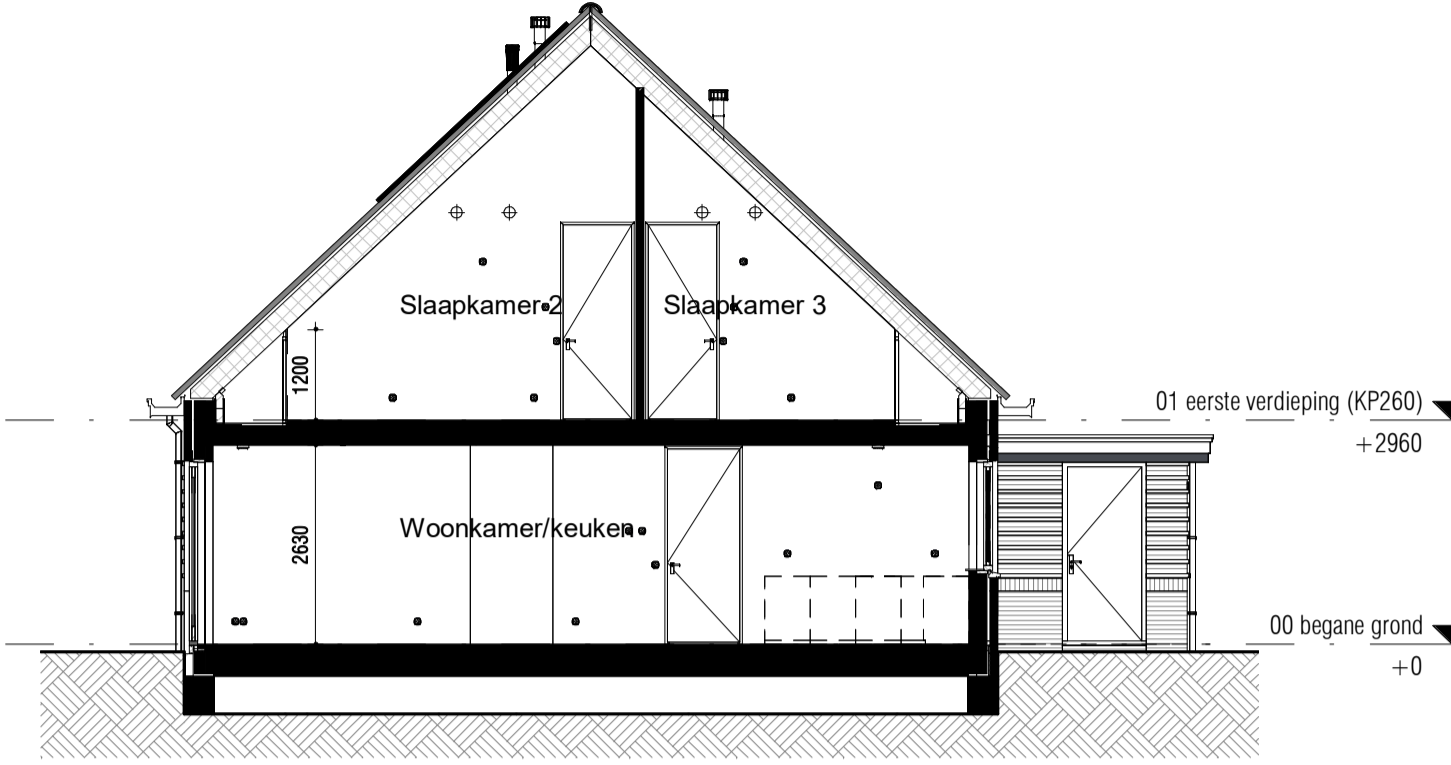
VT_voorgevel_BNR 514



Linkerzijanzicht (1:100)



VT_achtergevel_BNR 514



Doorsnede (1:100)

RENOVOOI:

- ALGEMEEN:**
- hoofdentree
 - inspectieluik
 - technische zone
 - luifel

- Afkortingen installaties**
- bl boiler
 - ca1 kabel aansluiting
 - co2 co2 censor
 - er elektrische radiator
 - mv mechanische ventilatie
 - th thermostaat
 - vd verdeler
 - wd wasdroger
 - wm wasmachine
 - LL loze leiding
 - ca centraal aardpunt
 - IL inspectieluik
 - gd geluidswerende deur

Hoogtes (in geval van toepassing)

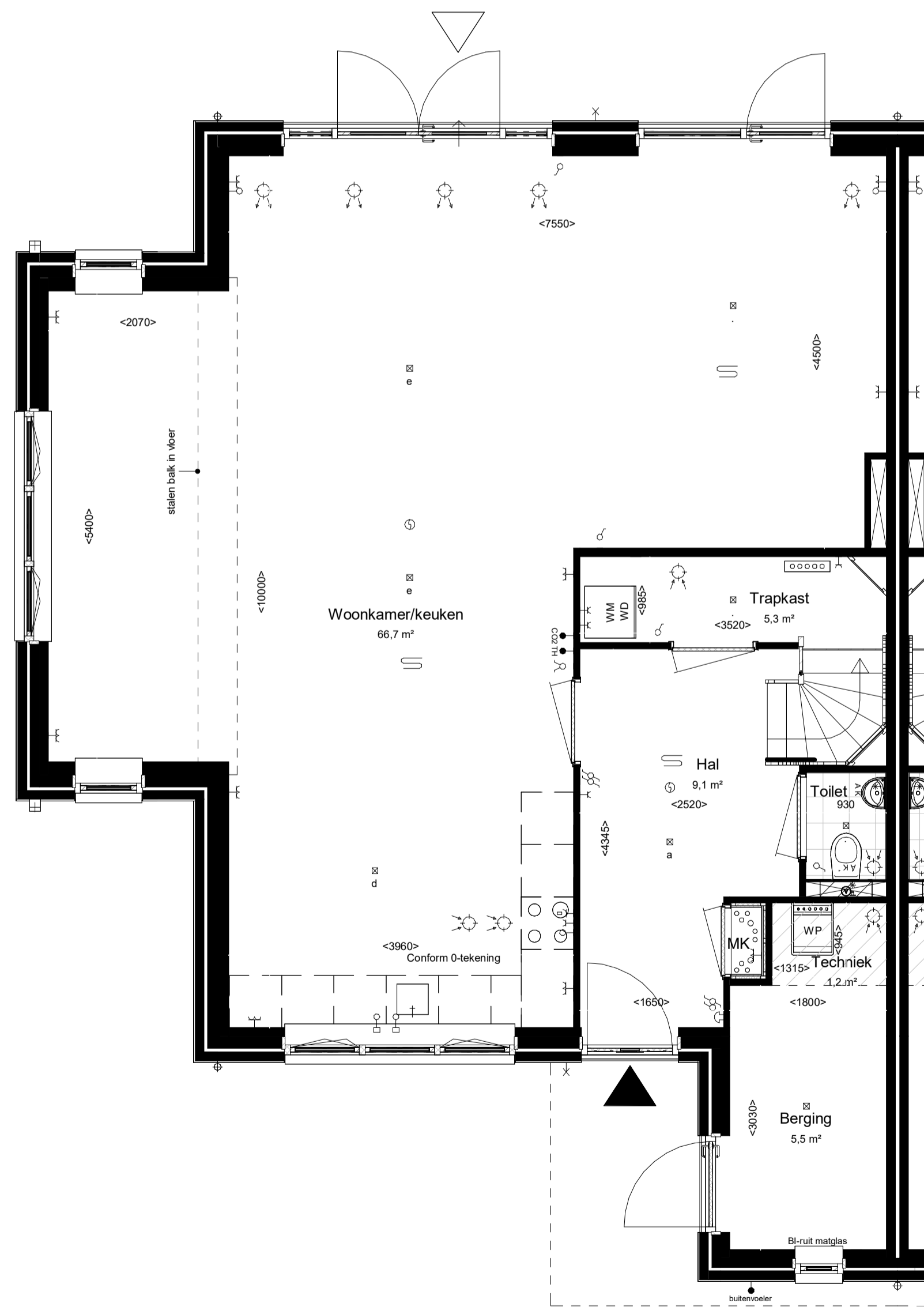
Omschrijving

- wandcontactdozen verblijfsruimten
- Loze of bedrade leiding(en) data verblijfsruimten
- Schakelmateriaal
- Kamerthermostaat / co2
- Wandlichtpunten

- Installatie(s)**
- water aansluiting (w = warm / k = koud)
 - hemelwaterafvoer (positie indicatief)
 - CV-verdelers (is positie, uitvoering vlg TO)
 - ventilatie-box
 - ventilatie-inblaaspunt
 - ventilatie-afzuigpunt
 - elektrische radiator
 - vloerverwarming
 - opstelplaats WM / WD

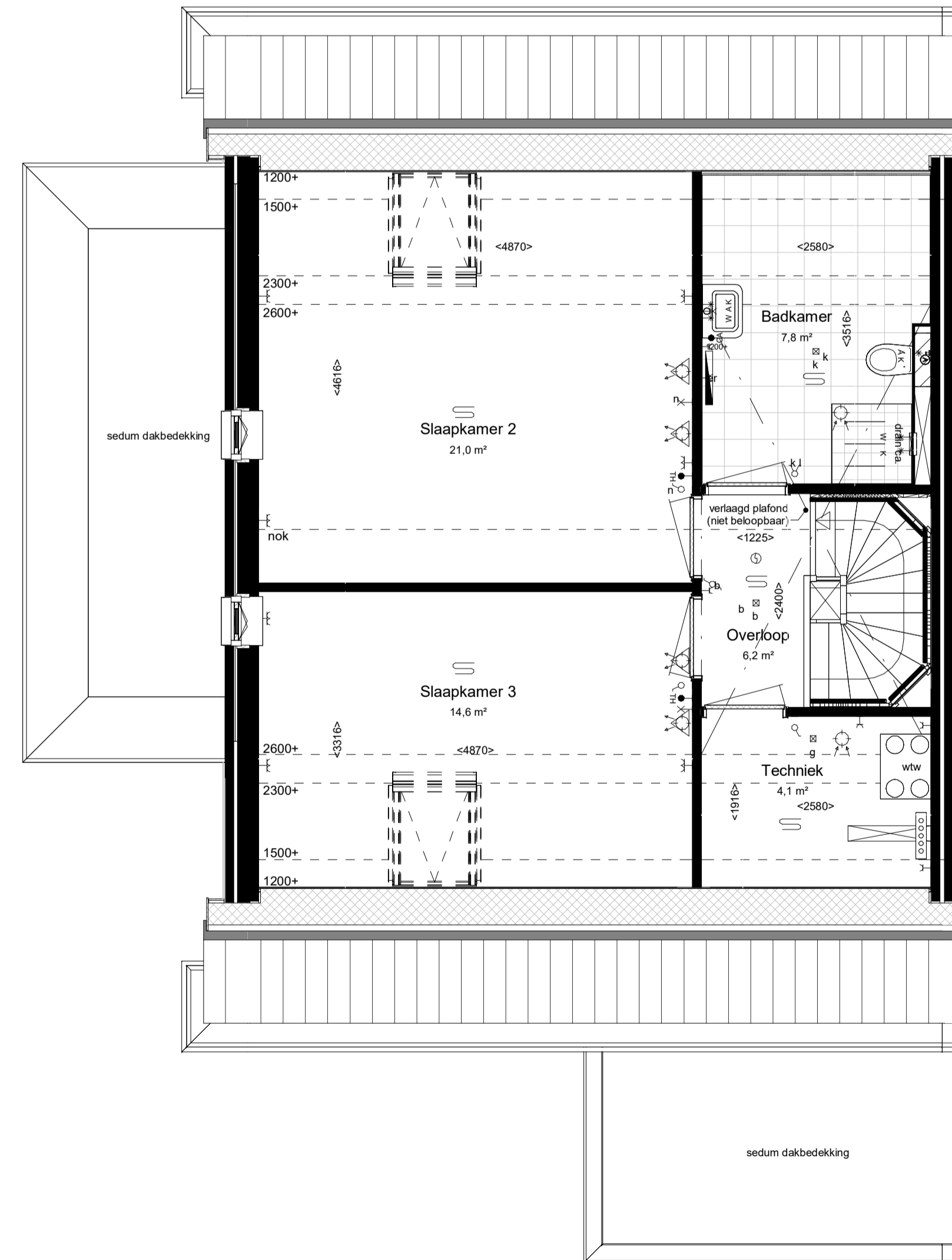
Elektra & verlichting, positie indicatief

- enkelpolige schakelaar
- serieschakelaar
- wisselschakelaar
- enkelvoudige wandcontactdoos
- dubbelvoudige wandcontactdoos
- wasmachine aansluiting, enkelvoudige wandcontactdoos
- koudwater en rioolaansluiting
- bedrade aansluiting tbv. wandcontactdoos wasdroger
- enkelvoudige wandcontactdoos tbv. vloerverwarmingsverdeler
- bedrade aansluiting tbv. kamerthermostaat
- CO2 censor
- loze leiding tbv. DATA / NTB
- schel, hoogte: 2300+vl
- beeldrukker, hoogte: 1200+vl
- rookmelder tegen plafond
- rookmelder tegen wand
- plafond lichtpunt / centraaldoos inbouw
- wand lichtpunt, hoogte: 2100+vl
- bedrade aansluiting tbv. buitenvoeler



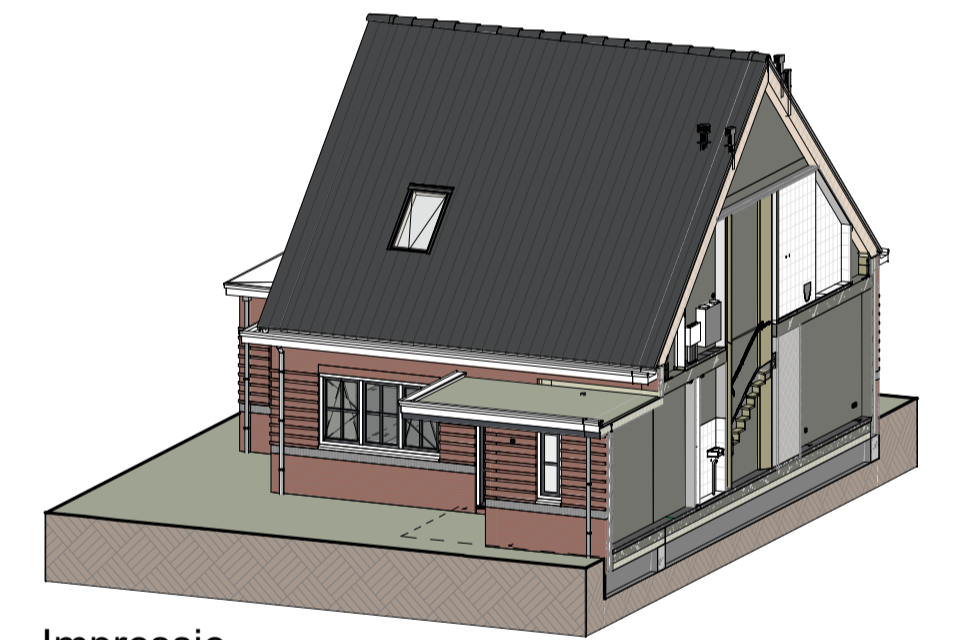
VT_00 bg - BNR 514

Woningtype: 8.1
Beukmaat: 7800



VT_01 1e_ (KP260) - BNR 514

maatvoering op hoogte 1200+



Impressie



Bouwnummer: 514
Woningtype: 8.1

Kleuren en materialen conform technische omschrijving. Kleurenschema gevel- en dakafwerking conform overzichtstekeningen (alle getoonde kleuren zijn indicatief, hier kunnen geen rechten aan ontleend worden). Afmetingen voor- en achtertuin conform situatietekening. Positie berging conform situatietekening. Erfafscheiding conform technische omschrijving en lokale conform technische omschrijving. Aansluiting op aansluitende bouwnummers kan afwijken, zie hiervoor de overzichtstekeningen. HWA's conform gevelverrichtstekeningen van het betreffende blok. Maatvoering zijn circa maten en gemeten op de ruwe afwerking.

PROJECT: De Blauwe Kreken 5, Poeldijk	TEK. NR. VT-514B	FORMAAT: A1	SCHAAL: 1:100	WUZ: 14-02-2024	DATUM: 14-02-2024
ONDERDEEL: Optie tekening grote woonkamer, BNR 514	Ontwikkelaar:	Realisatie:			